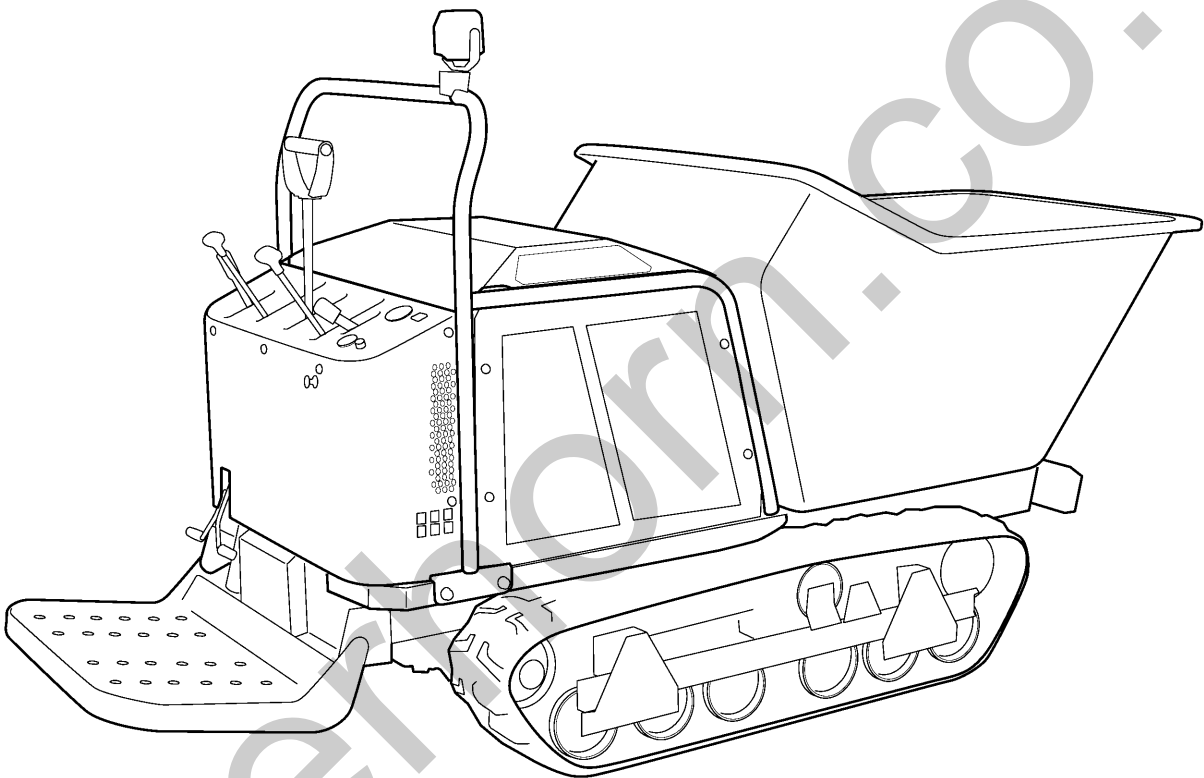


**CANYCOM**

**PARTS LIST**  
**SC75**



# 目 次

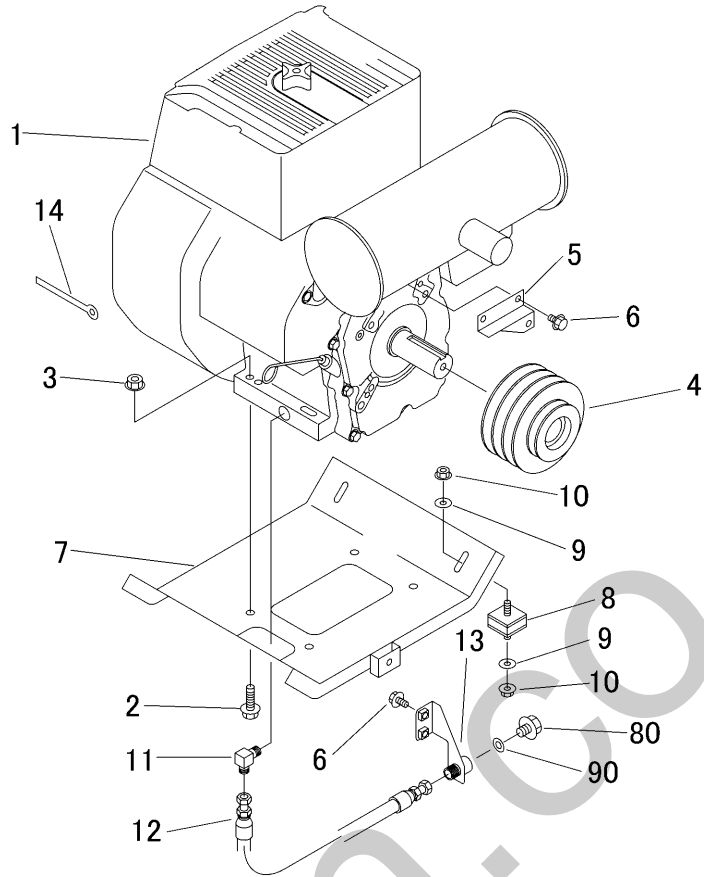
## CONTENTS

3570	000B	エンジン ENGINE	1
3570	010A	エンジンコントロール ENGINE CONTROL	2
3570	050A	タンク (国内・CE) (USA ~NO.7300557) FUEL TANK	3
3570	060A	デンソウ (ダンプ) ELECTRIC ( Dumping )	4-5
3570	060B	デンソウ (回転ダンプ) ELECTRIC ( Slewing & Dumping )	6-7
3570	070A	ハーネス (ダンプ) ELECTRIC WIRING ( Dumping )	8
3570	070B	ハーネス (回転ダンプ) ELECTRIC WIRING ( Slewing & Dumping )	9
3570	100A	フレーム (ダンプ) FRAME ( Dumping )	10
3570	120A	カバー (ダンプ) COVER ( Dumping )	11
3570	160A	カバー (回転ダンプ) COVER ( Slewing & Dumping )	12
3570	200A	ミッション TRANSMISSION	13
3570	210A	テンリン ・ ユウドウリン ROLLER ・ IDLER	14-15
3570	250A	ドウリョクデンタツ POWER LINE	16
3570	300B	ソウコウレバー STEERING LEVER ( -No.7301401)	17-18
3570	310A	クラッチレバー CLUTCH LEVER	19
3570	320A	ブレーキレバー BRAKE LEVER	20
3570	350A	ステップ STEP	21
3570	400A	バケット (プラスチック・ダンプ) BUCKET ( PLASTIC・Dumping )	22
3570	420A	バケット (スチール・ダンプ) BUCKET ( STEEL・Dumping )	23
3570	450A	バケット (回転ダンプ) BUCKET ( Slewing & Dumping )	24
3570	460A	ターンテーブル (回転ダンプ) Turn Table ( Slewing & Dumping )	25

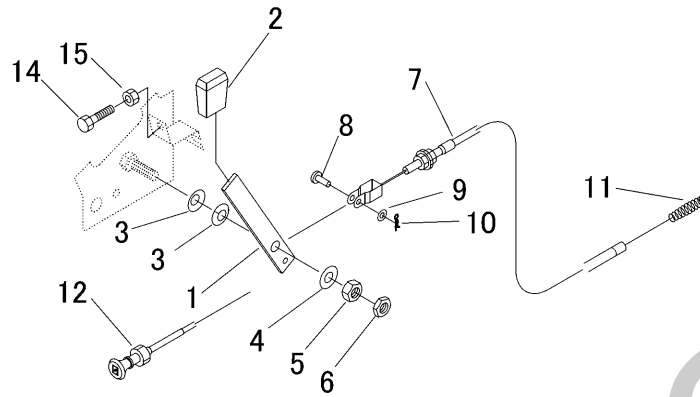
# 目 次

## CONTENTS

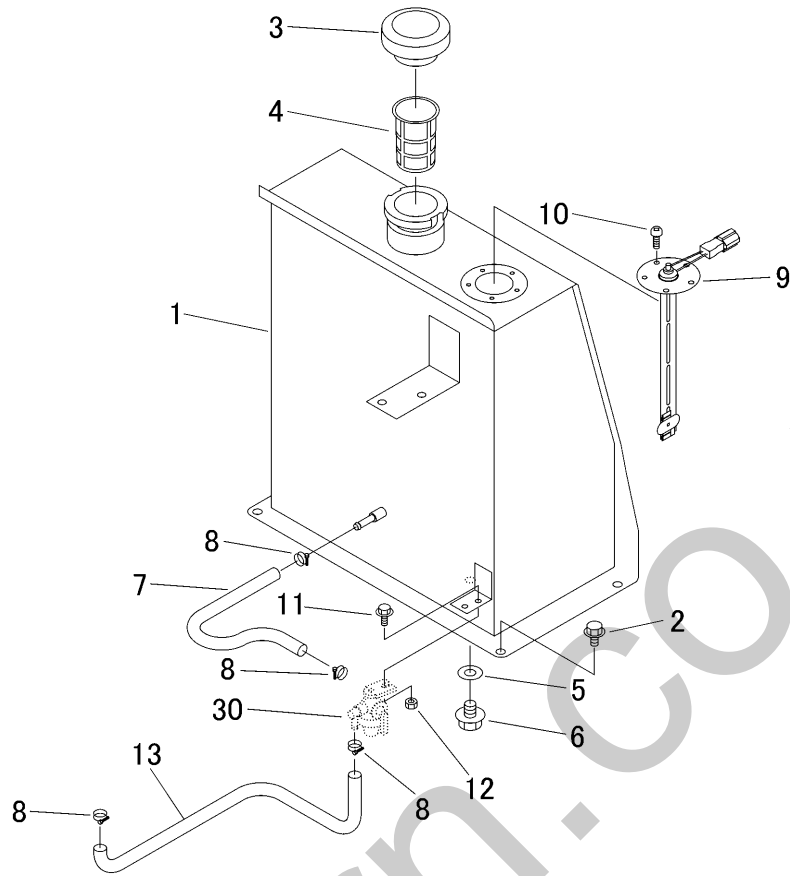
3570	500A	マーク ( USA・プラスチック・ダンプ )	
		MARK ( USA・PLASTIC・Dumping )	26-27
3570	500D	マーク ( USA・スチール・ダンプ )	
		MARK ( USA・STEEL・Dumping )	28-29
3570	500E	マーク ( USA・回転ダンプ )	
		MARK ( USA・Slewing & Dumping )	30-31
3570	520A	マーク ( 国内・ダンプ )	
		MARK ( Domestic・Dumping )	32
3570	510A	フゾクヒン ( USA ) ACCESSORIES ( USA )	33
3570	530A	フゾクヒン ( 国内 ) ACCESSORIES ( Domestic )	34
3570	600A	オイルタンク HYDRAULIC TANK ( 国内/CE )	35
3570	610A	ユアツ ポンプ ( ダンプ )	
		HYDRAULIC SYSTEM ( Dumping )	36-38
3570	620A	ユアツハイカン ( ダンプ )	
		HYDRAULIC LINE ( Dumping )	39
3570	650A	ユアツ ポンプ ( 回転ダンプ )	
		HYDRAULIC SYSTEM ( Slewing & Dumping )	40-42
3570	660A	ユアツハイカン ( 回転ダンプ )	
		HYDRAULIC LINE ( Slewing & Dumping )	43-44
3570	540A	マーク ( CE・プラスチック・ダンプ )	
		MARK ( CE・PLASTIC・Dumping )	45
3570	510B	フゾクヒン ( CE ) ACCESSORIES ( CE )	46
3570	050B	タンク(USA NO.7300558～) FUEL TANK ( EPA EVAP certified)	47
3570	500F	マーク ( CE・スチール・ダンプ ) SC75RCB2CE	
		MARK ( CE・STEEL・Dumping )	48
3570	600B	オイルタンク(USA NO.7300558～)	
		HYDRAULIC TANK( EPA EVAP certified)	49
3570	460B	ターンテーブル ( 回転ダンプ ) CE	
		Turn Table ( Slewing & Dumping CE )	50
3570	300B	ソウコウレバー STEERING LEVER ( No.7301402・ )	51-52



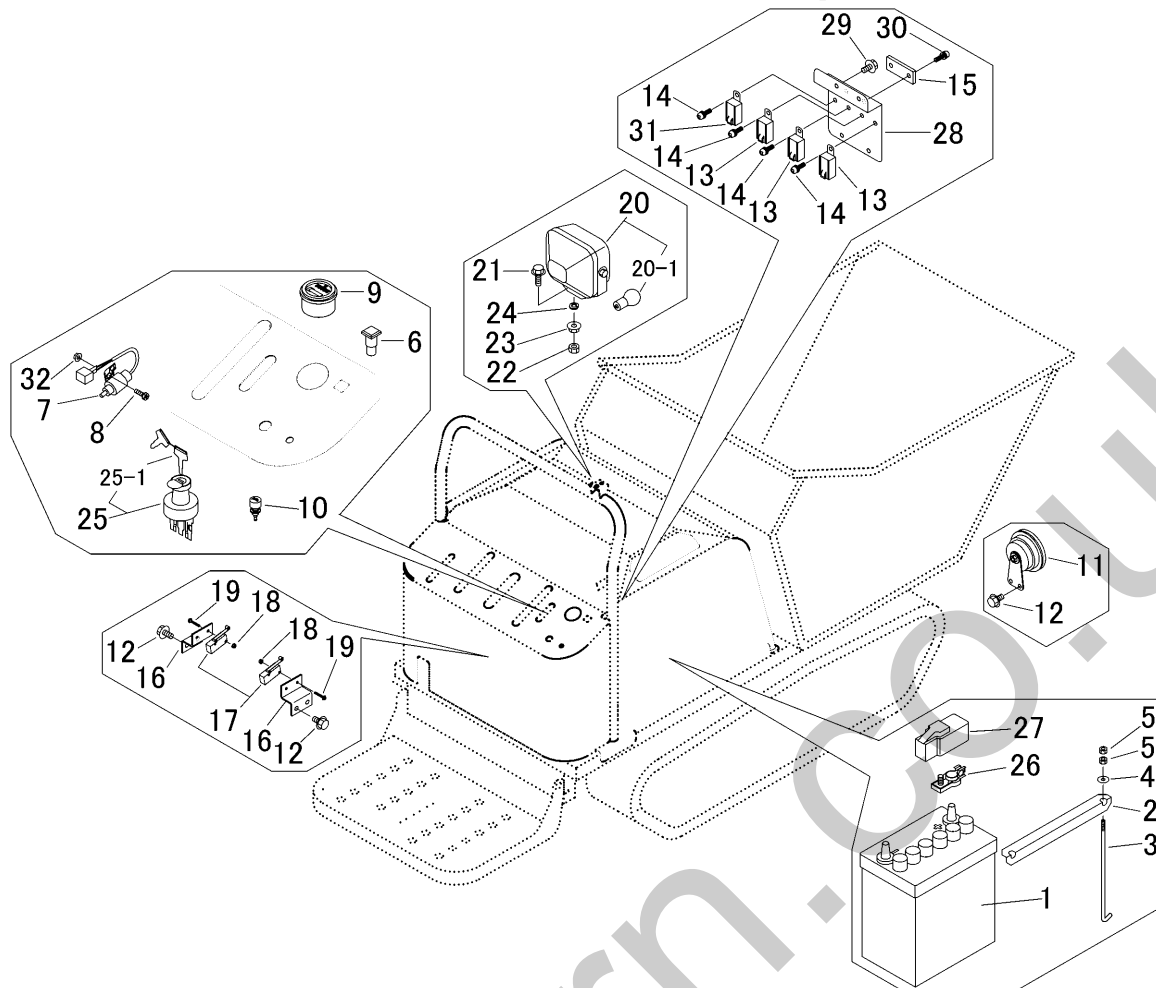
見出	部品番号	部品名称	個数	型 寸	互 換 性	適用号機	備 考
NO.	PART NO.	PART NAME	Q'ty	DESCRIPTION	R/P	FROM ~ UP TO SERIAL NO.	REMARKS
1	3570 0001 000	エンジン	1	EH650DC7040		~NO.7300557	
1	3570 0003 000	エンジン	1	EH650DC7043	B	NO.7300558~	エハボ規制(国内・CE供用)
2	K814 0110 040	Fボルト	4	M10×40(8T)			
3	F301 0110 000	Fナット	4	M10			
4	3570 0006 000	プーリ	1				
5	3570 0008 000	ブラケット	1				
6	K110 0108 016	Fボルト	4	M8×16(4T)			
7	3570 0011 001	ベース	1				
8	3611 0103 000	ホウシゴム	4				
9	0350 0140 822	PW	4	8×22×1.6			
10	F301 0108 000	Fナット	8	M8			
11	3640 6034 000	エルボ	1	1034-06			
12	3570 0021 000	ホース	1				
13	3570 0027 000	ブラケット	1				
14	0050 2110 083	クランプ	1				
80	ZR0401140030	プラグ	1	040-11400-30			
90	ZR0211140020	ガスケット	1	021-11400-20			



見出	部品番号	部品名称		個数	型 寸	互換性	適用号機	備考
NO.	PART NO.	PART NAME	Q'ty	DESCRIPTION	R/P	FROM ~ UP TO SERIAL NO.	REMARKS	
1	3570 0101 000	プレート	1	PLATE				
2	3533 1165 000	グリップ	1	GRIP				
3	5313 0103 000	サラバネ	2	SPRING				
4	0350 0151 226	PW	2	WASHER,PLAIN	12×26×2.3			
5	A301 0112 001	ナット	1	NUT	M12			
6	A301 0112 003	ナット	1	NUT	M12			
7	5304 0209 000	ワイヤー	1	WIRE				
8	0562 0106 017	ヒラアタマピン	1	PIN,CLEVIS				
9	0350 0130 613	PW	1	WASHER,PLAIN	6×13×1.0			
10	0523 0106 000	スナップピン	1	PIN SNAP	6			
11	3707 0103 000	スプリング	1	SPRING				
12	3516 0203 000	チョークワイヤー	1	WIRE				
14	A110 0108 035	ボルト	1	BOLT	M8×35			
15	A301 0108 003	ナット	1	NUT	M8			
16	0050 2110 083	クランプ	1	CLAMP				

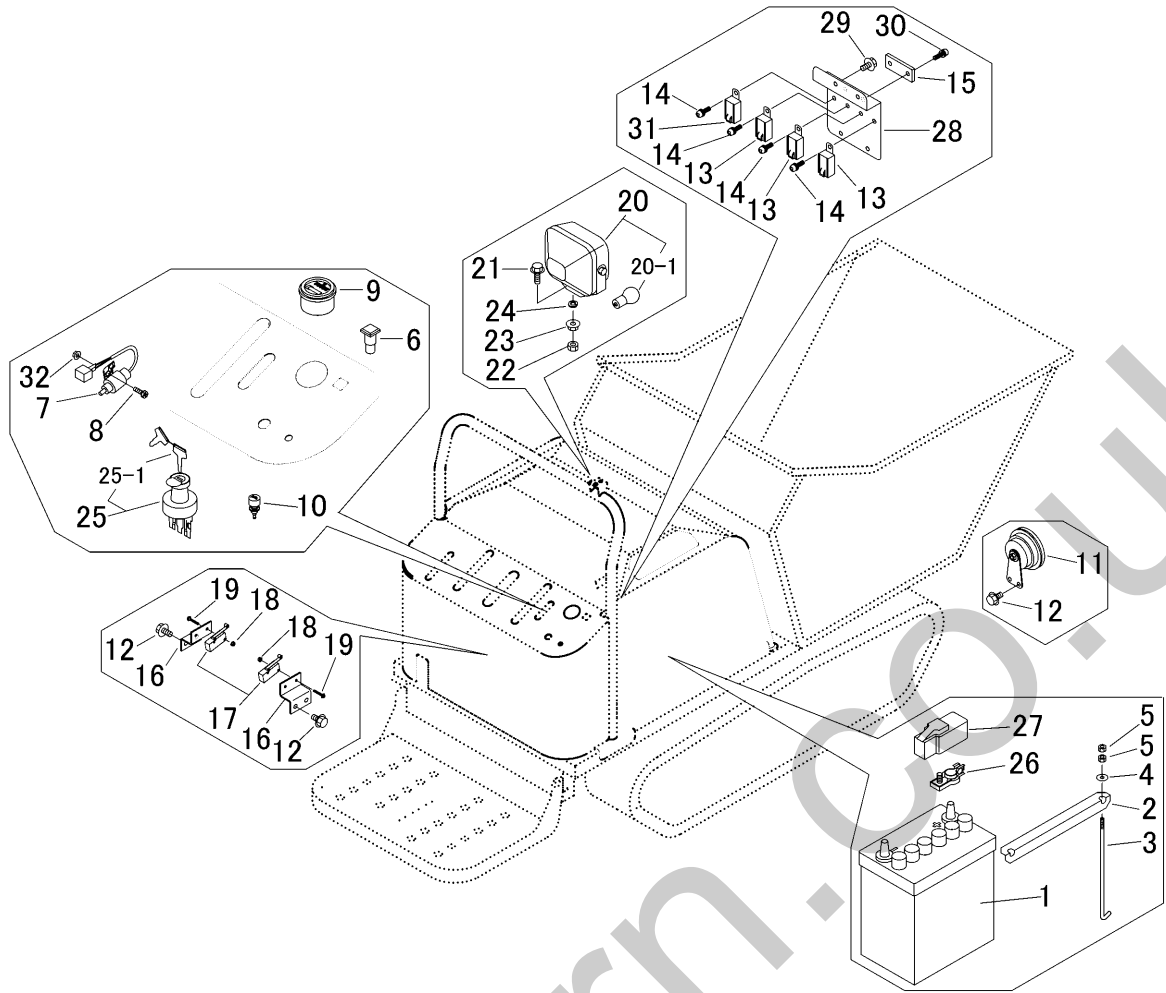


見出	部品番号	部品名称		個数	型 寸	互 換 性	適用号機	備 考
NO.	PART NO.	PART NAME		Q'ty	DESCRIPTION	R/P	FROM ~ UP TO SERIAL NO.	REMARKS
1	3570 0502 002	タンク	TANK	1			- NO.7300614	
1	3570 0502 003	タンク	TANK	1		D	NO.7300615 -	USA除く
2	K110 0108 016	Fホルト	BOLT	4	M8*16			
3	5310 0341 000	キャップ	CAP	1			- NO.7300614	
3	3570 0507 000	キャップ	CAP	1		D	NO.7300615 -	USA除く
4	5310 0343 000	フィルター	FILTER	1			- NO.7300614	
4	3570 0535 000	フィルター	FILTER	1		D	NO.7300615 -	USA除く
5	0833 0001 200	シールワツシヤ	WASHER	1	SW-12			
6	K712 0112 020	Fホルト	BOLT	1	M12*20(7T)			
7	3570 0515 000	ホース	HOSE	1	L=650			
8	0050 1100 130	ホースバンド	HOSE BAND	4				
9	5229 0215 000	オイルゲージ	FUEL GAUGE	1				
10	A242 0105 010	ナベコネジ	SCREW	5	M5 x 10			
11	K700 0106 016	Fホルト	BOLT	1	M6 x 16(7T)			
12	F300 0106 000	Fナット	NUT	1	M6			
13	3673 0522 000	ホース	HOSE	1				
30	ZR0642009500	フューエルフィルター	FUEL STRAINER	1	064-20095-00			エンジン部品



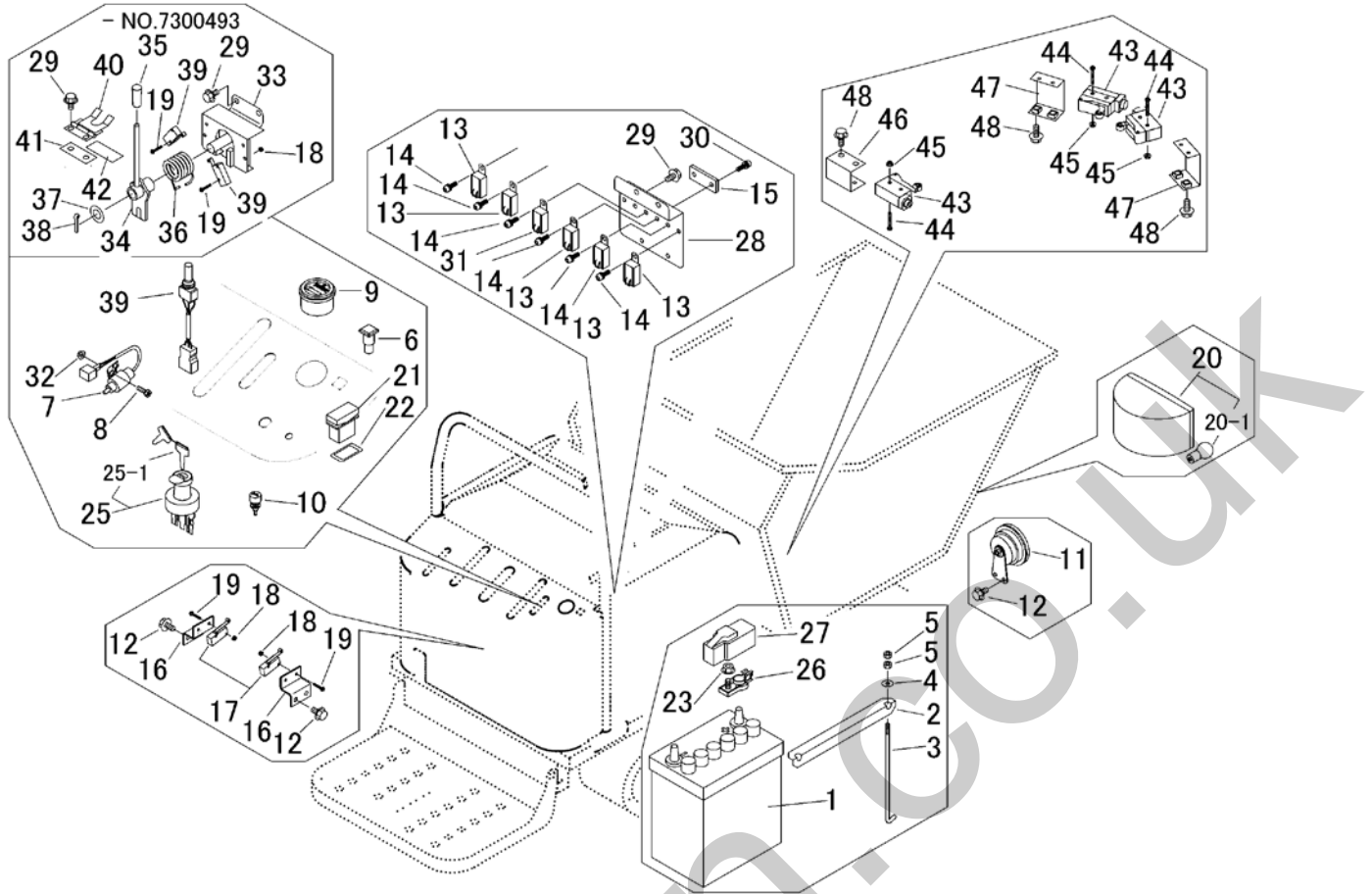
見出	部品番号	部品名称		個数	型 寸	互換性	適用号機	備考
NO.	PART NO.	PART NAME	Q'ty	DESCRIPTION	R/P	FROM ~ UP TO SERIAL NO.	REMARKS	
1	3705 3901 000	バッテリー	1	BATTERY				
2	3566 0215 000	プレート	1	PLATE				
3	5201 0203 000	バッテリートリツケホルト	2	BOLT				
4	0350 0140 618	PW	2	WASHER,PLAIN		6 × 18 × 1.6		
5	A300 0106 001	ナット	4	NUT		M6		
6	3714 0493 000	ランプ	1	LAMP				
7	5310 0208 000	スイッチ	1	SWITCH				
8	F204 0105 016	セムスA	2	SCREW		M5 × 16		
9	3672 0526 000	メータ	1	METER				
10	4201 0302 000	ホーンスイッチ	1	SWITCH				
11	5314 0205 000	ホーン	1	HORN				
12	K700 0106 014	Fボルト	6	BOLT		M6 × 14(7T)		
13	3714 0491 000	リレー	3	RELAY				
14	H242 0106 016	ナベセムSB	4	SCREW		M6 × 16		
15	3652 0631 000	FBブラケット	1	BRACKET				
16	3570 0611 000	ブラケット	2	BRACKET				
17	3677 0616 000	スイッチ	1	SWITCH				
18	F300 0103 001	Fナット	4	NUT		M3		
19	F242 0103 020	ナベセムSA	4	SCREW		M3 × 20		
20	3654 0165 000	ワーキングランプ ASSY	1	LAMP				
20-1	0980 8121 844	バルブ	1	BULB		12V18.4W		
21	K710 0108 025	Fボルト	1	BOLT		M8 × 25(7T)		
22	A301 0108 003	ナット	1	NUT		M8		
23	F301 0108 000	Fナット	2	NUT		M8		
24	A360 0100 802	SW	1	WASHER		M8		

3570 060A デンソウ ( ダンプ ) ELECTRIC ( Dumping )

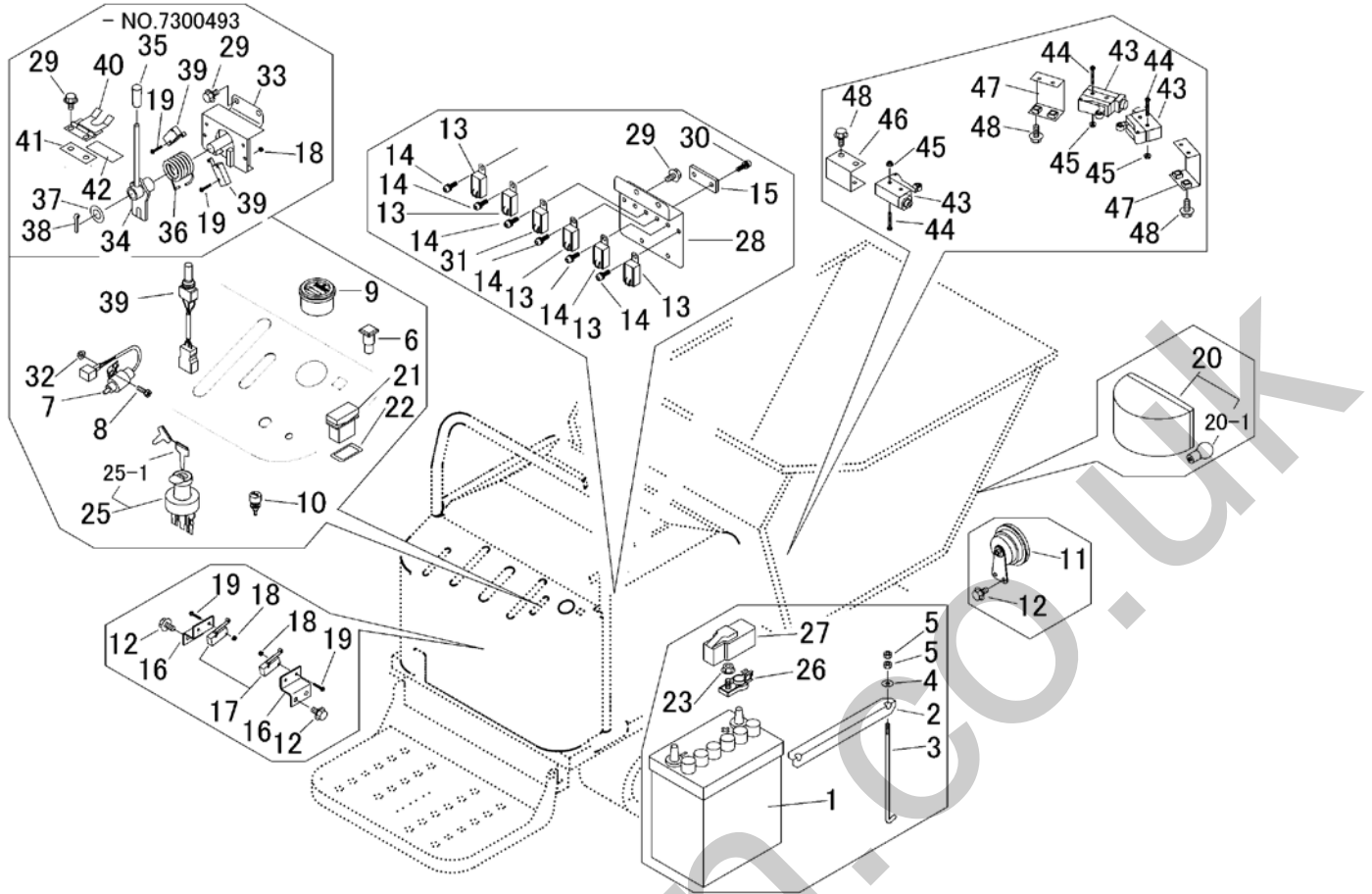


見出	部品番号	部品名称		個数	型 寸	互換性	適用号機	備 考
NO.	PART NO.		PART NAME	Q'ty	DESCRIPTION	R/P	FROM ~ UP TO SERIAL NO.	REMARKS
25	3670 0511 000	スイッチ	SWITCH	1				
25-1	3669 0621 300	キー	KEY	1				
26	3672 0552 000	ターミナル	TERMINAL	1				
27	5229 0608 000	キャップ	CAP	1				
28	3570 0615 000	ブラケット	BRACKET	1				
29	K110 0108 016	Fホルト	BOLT	2	M8 × 16(4T)			
30	H242 0105 016	ナベセムスB	SCREW	2	M5 × 16			
31	3714 8075 000	リレー	RELAY	1				
32	F300 0105 001	Fナット	NUT	2	M5			

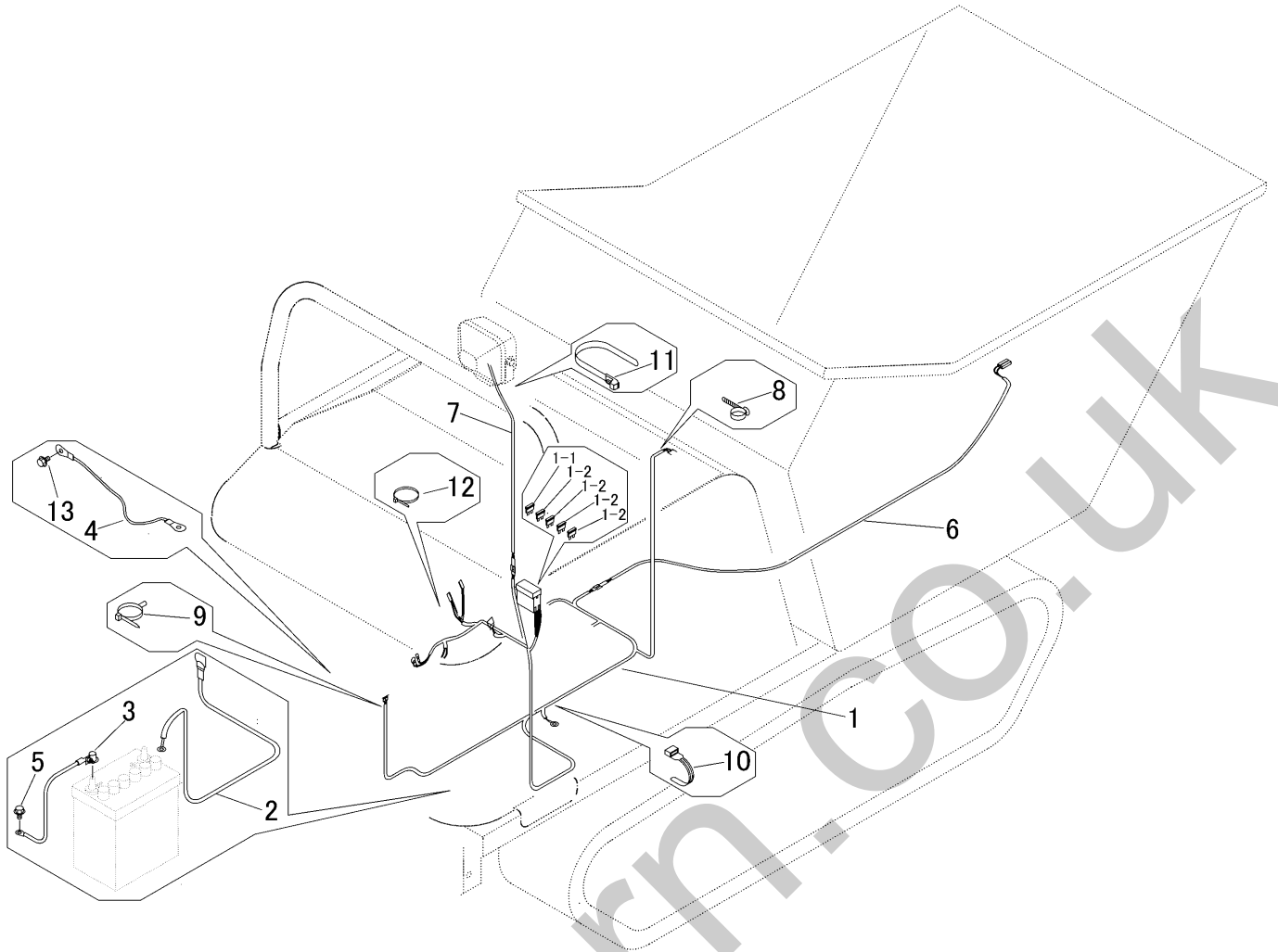




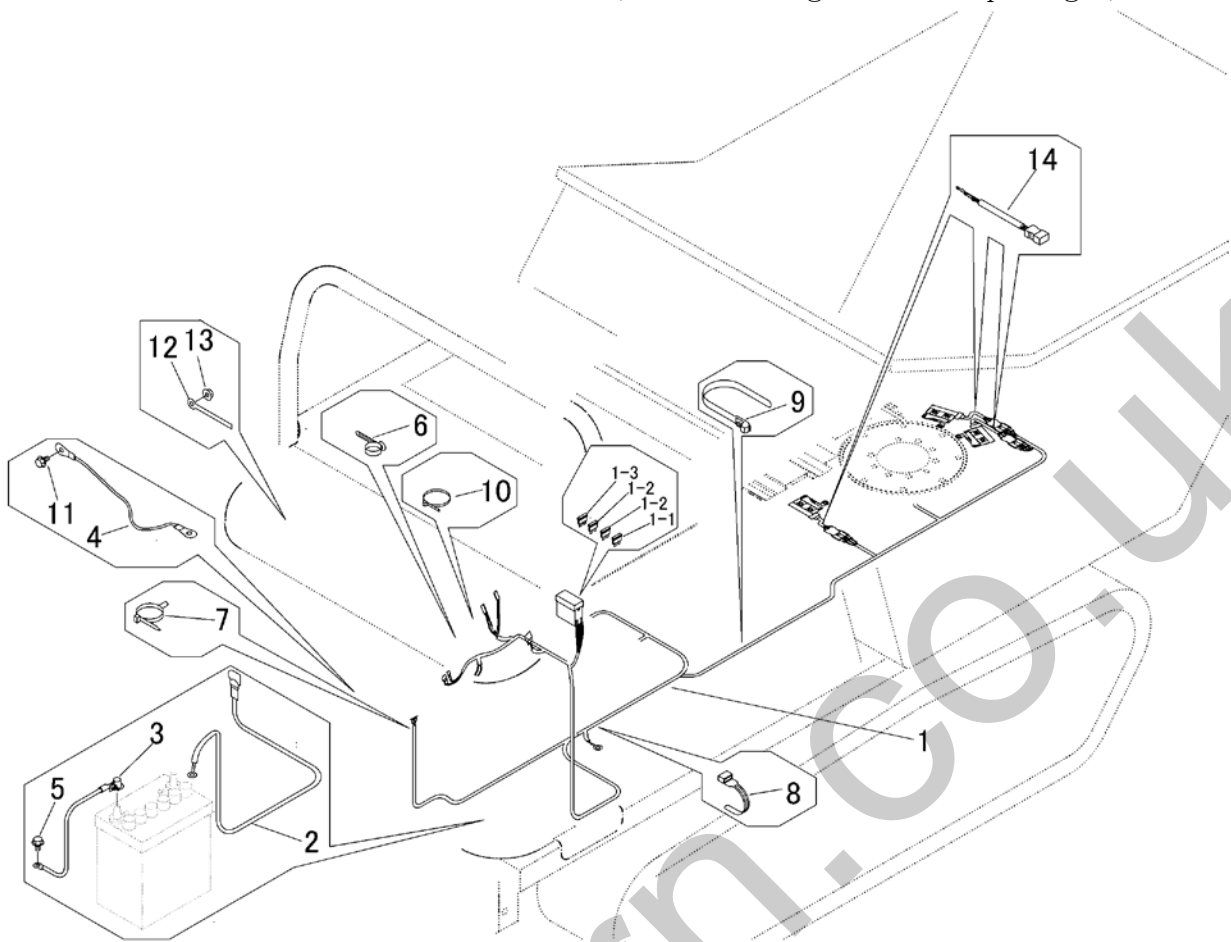
見出	部品番号	部品名称		個数	型 寸	互換性	適用号機	備考
NO.	PART NO.	PART NAME	Q'ty	DESCRIPTION	R/P	FROM ~ UP TO SERIAL NO.	REMARKS	
1	3705 3901 000	バッテリー	BATTERY	1	40B19R			
2	3566 0215 000	プレート	PLATE	1				
3	5201 0203 000	バッテリートリツケボルト	BOLT	2				
4	0350 0140 618	PW	WASHER,PLAIN	2	6×18×1.6			
5	A300 0106 001	ナット	NUT	4	M6			
6	3714 0493 000	ランプ	LAMP	1				
7	5310 0208 000	スイッチ	SWITCH	1				
8	F204 0105 016	セムスA	SCREW	2	M5×16			
9	3672 0526 000	メータ	METER	1				
10	4201 0302 000	ホーンスイッチ	SWICTH	1				
11	5314 0205 000	ホーン	HORN	1				
12	K700 0106 014	Fボルト	BOLT	6	M6×14(7T)			
13	3714 0491 000	リレー	RELAY	5				
14	H242 0106 016	ナヘセムスB	SCREW	6	M6×16			
15	3652 0631 000	FBブラケット	BRACKET	1				
16	3570 0611 000	ブラケット	BRACKET	2				
17	3677 0616 000	スイッチ	SWITCH	1				
18	F300 0103 001	Fナット	NUT	8	M3		- NO.7300493	
18	F300 0103 001	Fナット	NUT	4	M3	D	NO.7300494 -	
19	F242 0103 020	ナヘセムスA	SCREW	8	M3×20		- NO.7300493	
19	F242 0103 020	ナヘセムスA	SCREW	4	M3×20	D	NO.7300494 -	
20	3570 0613 000	ランプASSY	LAMP	1				
20-1								
21	5332 0205 000	スイッチ	SWITCH	1	M8×25(7T)			
22	5332 0207 000	プレート	PLATE	1	M8			
23	F301 0108 000	Fナット	NUT	1	M8			



見出	部品番号	部品名称		個数	型 寸	互換性	適用号機	備考
NO.	PART NO.	PART NAME	Q'ty	DESCRIPTION	R/P	FROM ~ UP TO SERIAL NO.	REMARKS	
25	3670 0511 000	スイッチ	1	SWITCH				
25-1	3669 0621 300	キー	1	KEY				
26	3672 0552 000	ターミナル	1	TERMINAL				
27	5229 0608 000	キャップ	1	CAP				
28	3570 0617 000	ブラケット	1	BRACKET				
29	K110 0108 016	Fボルト	2	M8 × 16(4T)				
30	H242 0105 016	ナベセムスB	2	M5 × 16				
31	3714 8075 000	リレー	1	RELAY				
32	F300 0105 001	Fナット	2	M5				
33	3570 0621 000	ブラケット	1	BRACKET		D	- NO.7300493	
34	3570 0625 000	レバー	1	LEVER		D	- NO.7300493	
35	5310 4155 000	グリップ	1	GRIP		D	- NO.7300493	
36	5304 3209 000	スプリング	1	SPRING		D	- NO.7300493	
37	0350 0161 630	PW	1	WASHER	16 × 30 × 3.0	D	- NO.7300493	
38	0520 0132 032	ワリピン	1	PIN SPLIT	3.2 × 32	D	- NO.7300493	
39	3668 0603 000	スイッチ	2	SWITCH			- NO.7300493	
39	5116 0662 000	スイッチ	1	SWITCH		D	NO.7300494 -	
40	6120 2833 000	ストッパー	1	STTOPER		D	- NO.7300493	
41	3537 1321 000	ブラケット	1	BRACKET		D	- NO.7300493	
42	3537 1325 000	インシュレータ	1	INSULATOR		D	- NO.7300493	
43	5116 0685 000	スイッチ	3	SWITCH				
44	H242 0104 035	ナベセムスB	6	SCREW	M4X35			
45	F300 0104 001	Fナット	6	NUT	M4			
46	3570 0631 000	ブラケット	1	BRACKET				
47	3570 0635 000	ブラケット	2	BRACKET				
48	K710 0108 020	Fボルト	6	BOLT	M8 × 20(7T)			

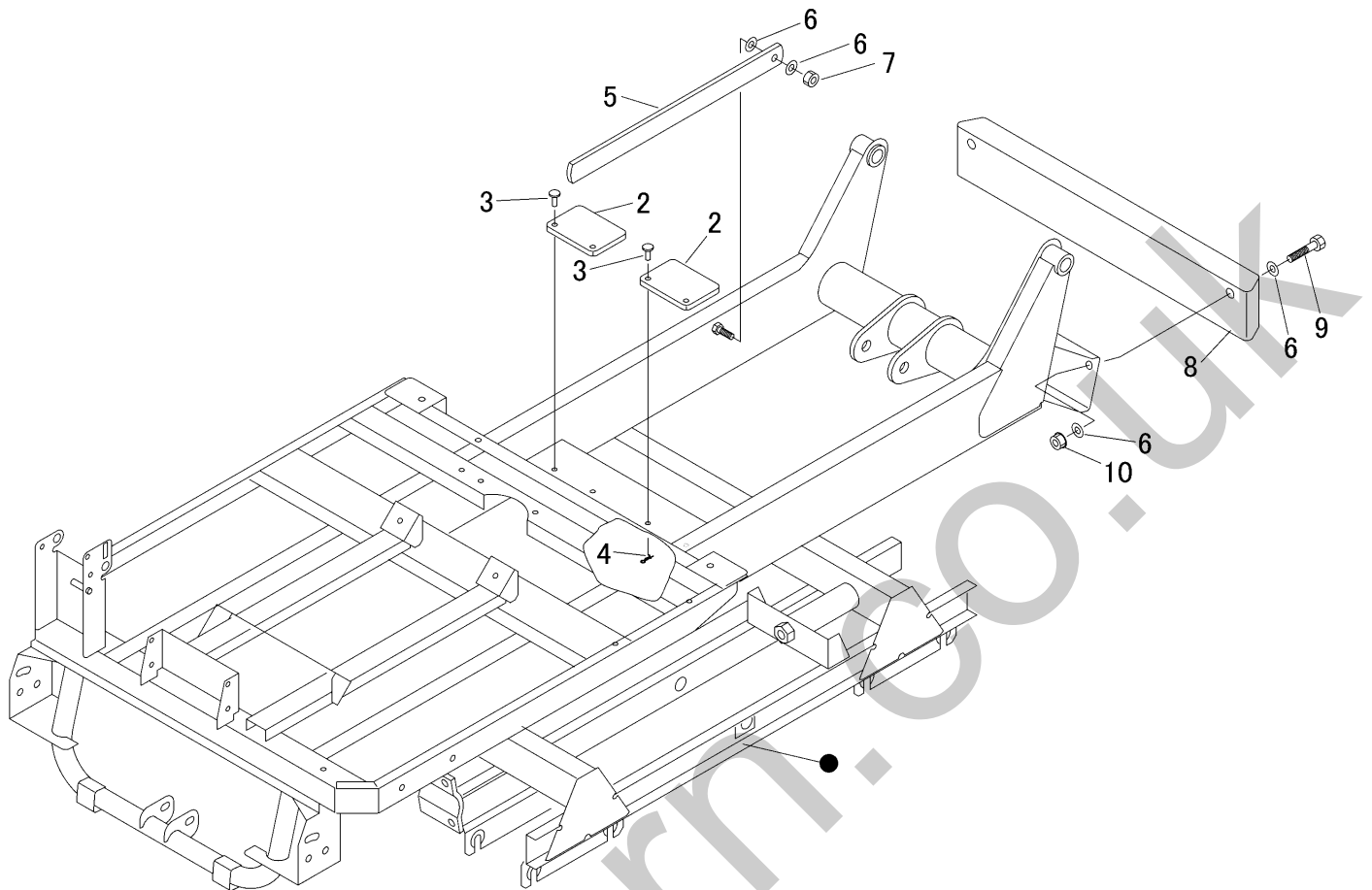


見出 NO.	部品番号 PART NO.	部品名称 PART NAME	個数 Q'ty	型 寸 DESCRIPTION	互 換 性 R/P	適 用 号 機 FROM ~ UP TO SERIAL NO.	備 考 REMARKS
1	3570 0702 000	ハーネス	1	HARNESS			
1-1	0980 1003 002	ヒューズ	1	FUSE 30A			
1-2	0980 1000 502	ヒューズ	3	FUSE, BLADE 5A			
2	0980 7201 003	プラスコード	1	PLUS CODE 20-L1000			
3	3643 0217 000	マイナスコード	1	WIRE			
4	3522 0231 000	マイナスコード	1	MINUS CODE			
5	3522 0238 100	タップタイ	3	TAPTIGHT			
6	3677 0703 000	ハーネス	1	HARNESS			HORN
7	3570 0705 000	ハーネス	1	HARNESS			LIGHT
8	3712 0315 000	クリップ	1	CLIP			
9	3715 0425 000	バンド	4	BAND			
10	3513 3131 000	プラスチックバンド	2	BAND			
11	3637 0254 000	プラスチックバンド	2	CLAMP			
12	5210 0099 100	SKバンド	2	BAND			
13	K110 0108 016	Fボルト	1	BOLT M8×16(4T)			



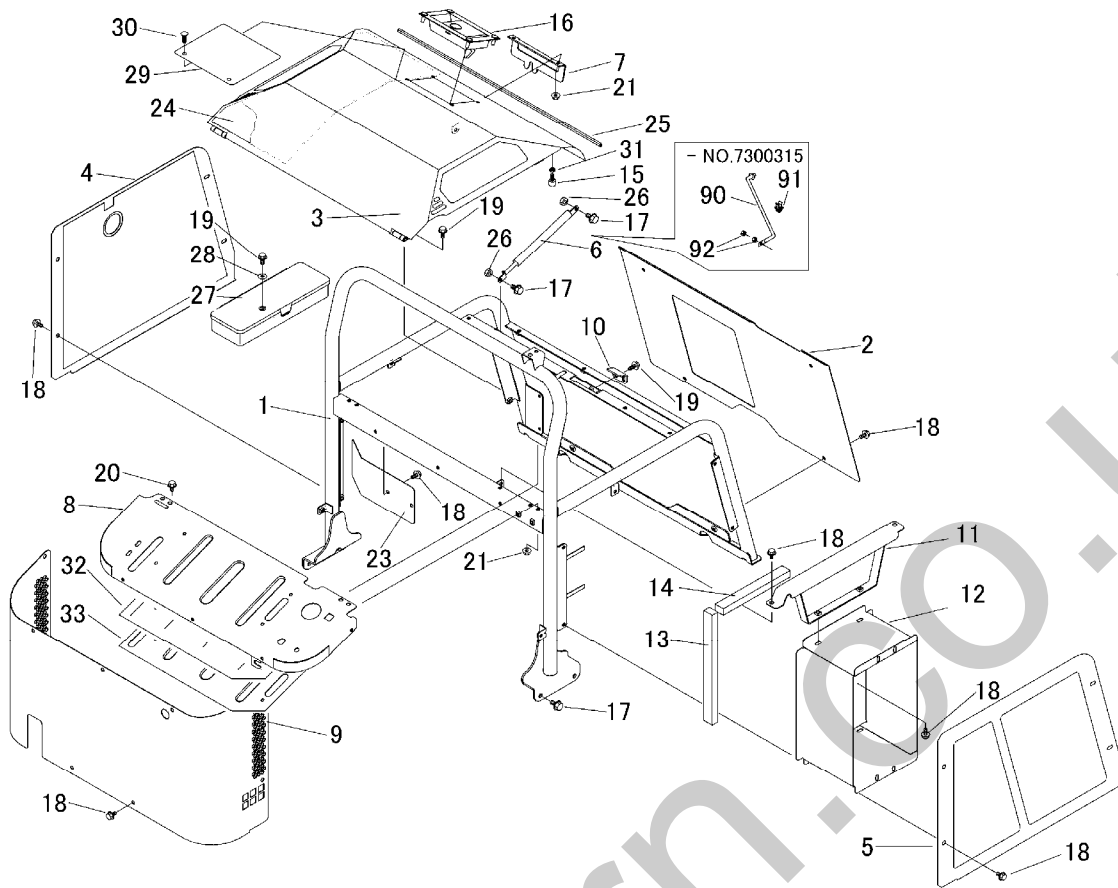
見出	部品番号	部品名称	個数	型 寸	互換性	適用号機	備 考
NO.	PART NO.	PART NAME	Q'ty	DESCRIPTION	R/P	FROM ~ UP TO SERIAL NO.	REMARKS
1	3570 0712 000	ハーネス(メイン)	1			- NO.7300493	
1	3570 0712 001	ハーネス(メイン)	1		D	NO.7300494 -	
1-1	0980 1003 002	ヒューズ	1	30A			
1-2	0980 1000 502	ヒューズ	4	5A			
1-3	0980 1001 002	ヒューズ	2	10A			
2	0980 7201 003	プラスコード	1	20-L1000			
3	3643 0217 000	マイナスコード	1				
4	3522 0231 000	マイナスコード	1				
5	3522 0238 100	タップタイト	3				
6	3712 0315 000	クリップ	3				
7	3715 0425 000	バンド	4				
8	3513 3131 000	プラスチックバンド	2				
9	3637 0254 000	プラスチックバンド	1				
10	5210 0099 100	SKバンド	2				
11	K110 0108 016	Fボルト	1	M8×16(4T)			
12	0050 2108 083	クランプ	3	L80			
13	F301 0108 000	Fナット	2	M8			
14	3570 0713 000	ハーネス(スイッチ)	3				

3570 100A フレーム ( ダンプ ) FRAME ( Dumping )



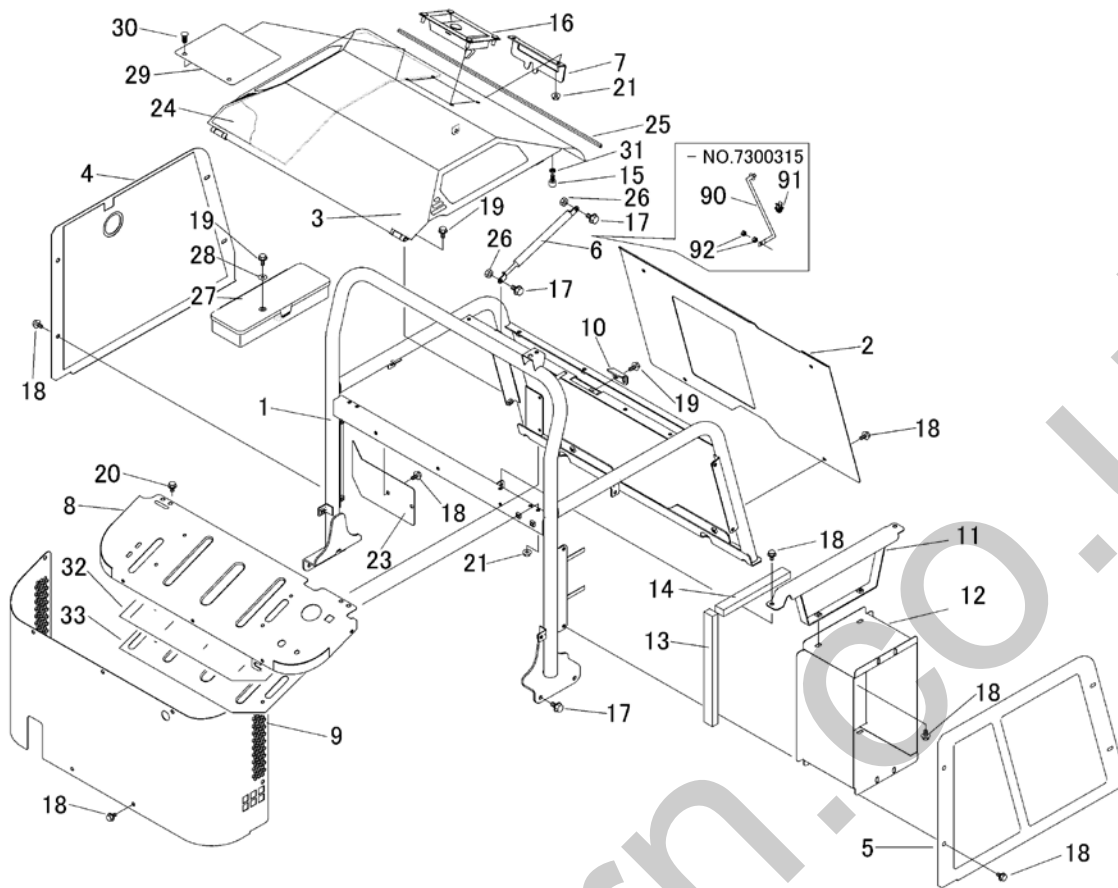
見出 NO.	部品番号 PART NO.	部品名称 PART NAME	個数 Q'ty	型 寸 DESCRIPTION	互換性 R/P	適用号機 FROM ~ UP TO SERIAL NO.	備 考 REMARKS
2	3677 1141 000	ラバー	RUBBER	2			
3	0562 0108 022	ヒヤアタマピン	PIN	4	$\phi 8 \times 22$		
4	0523 0108 000	スナップピン	PIN SNAP	4	8		
5	3570 1091 000	プレート	PLATE	1			
6	0350 0151 226	PW	WASHER,PLAIN	6	$12 \times 26 \times 2.3$		
7	A351 0112 002	Uナット	U-NUT	1	M12		
8	3611 8001 000	バランスウェイト	WEIGHT	1			
9	A114 0112 060	ボルト	BOLT	2	M12 $\times$ 60		
10	F301 0112 000	Fナット	NUT	2	M12		

3570 120A カバー ( ダンプ ) COVER ( Dumping )



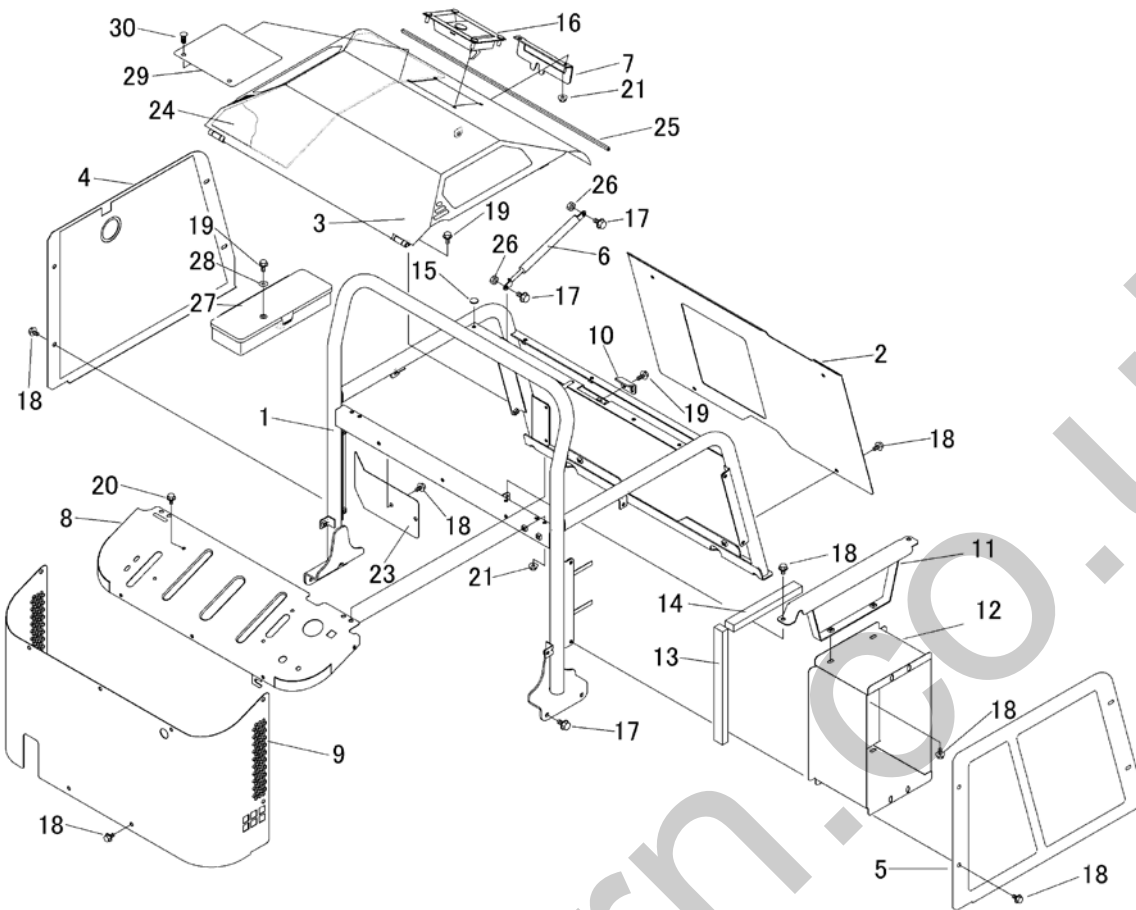
見出 NO.	部品番号 PART NO.	部品名称 PART NAME	個数 Q'ty	型 寸 DESCRIPTION	互 換 性 R/P	適用号機 FROM ~ UP TO SERIAL NO.	備 考 REMARKS
1	3570 1201 000	ハンドレール	1	HANDRAIL		~NO.7300315	
1	3570 1201 001	ハンドレール	1	HANDRAIL	D	NO.7300316~NO.7300603	
1	3570 1201 002	ハンドレール	1	HANDRAIL	D	NO.7300604~	
2	3570 1214 000	カバー	1	COVER		~NO.7300105	
2	3570 1214 001	カバー	1	COVER	C	NO.7300106~	
3	3570 1215 000	カバー	1	COVER		~NO.7300315	
3	3570 1215 001	カバー	1	COVER	D	NO.7300316~	
4	3570 1221 000	カバー	1	COVER			
5	3570 1222 000	カバー	1	COVER			
6	3655 1838 000	ガススプリング	1	SPRING,GAS	D	NO.7300316~	
7	3570 1259 000	プレート	1	PLATE	D	NO.7300316~NO.7300603	
7	3570 1259 001	プレート	1	PLATE	D	NO.7300604~	
8	3570 1236 000	パネル	1	PANEL		~NO.7300493	
8	3570 1236 001	パネル	1	PANEL	D	NO.7300494~	
9	3570 1237 000	プレート	1	PLATE		~NO.7300389	
9	3570 1237 001	プレート	1	PLATE	D	NO.7300390~	
10	3570 1241 000	プレート	1	PLATE			
11	3570 1242 000	ブラケット	1	BRACKET			
12	3570 1245 000	ブラケット	1	BRACKET			
13	3570 1246 000	エプトシーラー	2	INSULATOR			
14	3570 1248 000	インシュレータ	2	INSULATOR			
15	3606 4024 000	ホウオンゴム	2	RUBBER	B-7	~NO.7300493	
15	3668 1335 000	ホルト(ゴムツキ)	2	BOLT	D	NO.7300494~	
16	3570 1255 000	ラッチ	1	LATCH			
17	K710 0110 020	Fホルト	8	BOLT		M10×20(7T)	

3570 120A カバー ( ダンプ ) COVER ( Dumping )



見出	部品番号	部品名称		個数	型 寸	互	適 用 号 機	備 考
NO.	PART NO.	PART NAME		Q'ty	DESCRIPTION	R/P	FROM ~ UP TO SERIAL NO.	REMARKS
18	K710 0108 012	Fボルト	BOLT	31	M8×12(7T)			
19	K710 0108 020	Fボルト	BOLT	8	M8×20(7T)			
20	K700 0106 016	Fボルト	BOLT	4	M6×16(7T)			
21	F301 0108 000	Fナット	NUT	6	M8			
23	3570 1252 000	プレート	PLATE	1				
24	3570 1257 000	インシュレータ	INSULATOR	1			~NO.7300105	
24	3570 1257 001	インシュレータ	INSULATOR	1		C	NO.7300106~	
25	3570 1261 000	トリム	TRIM	1				
26	A351 0110 002	Uナット	NUT	2	M10			
27	5310 3531 000	ツールボックス	BOX	1				
28	0350 0140 822	PW	WASHER	2	8×22×2.3			
29	3570 1263 000	マット	MAT	1		D	NO.7300454~	
30	3661 1457 100	クリップ	CLIP	2		D	NO.7300454~	
31	A301 0108 003	ナット	NUT	2	M8	D	NO.7300494~	
32	3570 1265 000	ゴムイタ	RUBBER	1		D	NO.7300494~	
33	3570 1266 000	プレート	PLATE	1		D	NO.7300494~	
90	3570 1227 000	ロッド	ROD	1		D	~NO.7300315	
91	3535 4059 000	ホルダー	Holder	1		D	~NO.7300315	
92	A300 0106 001	ナット	NUT	2	M6	D	~NO.7300315	

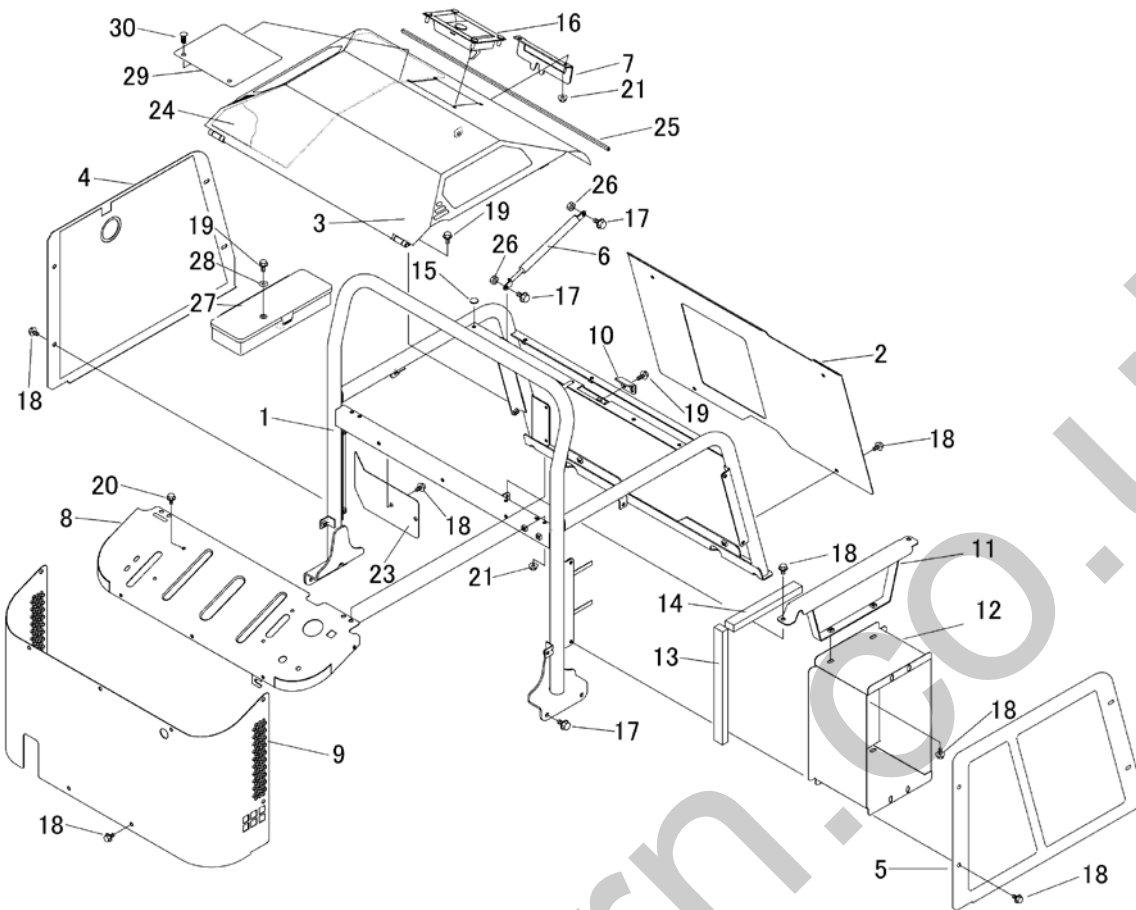
3570 160A カバー (回転ダンプ) COVER ( Slew ing & Dump ing )



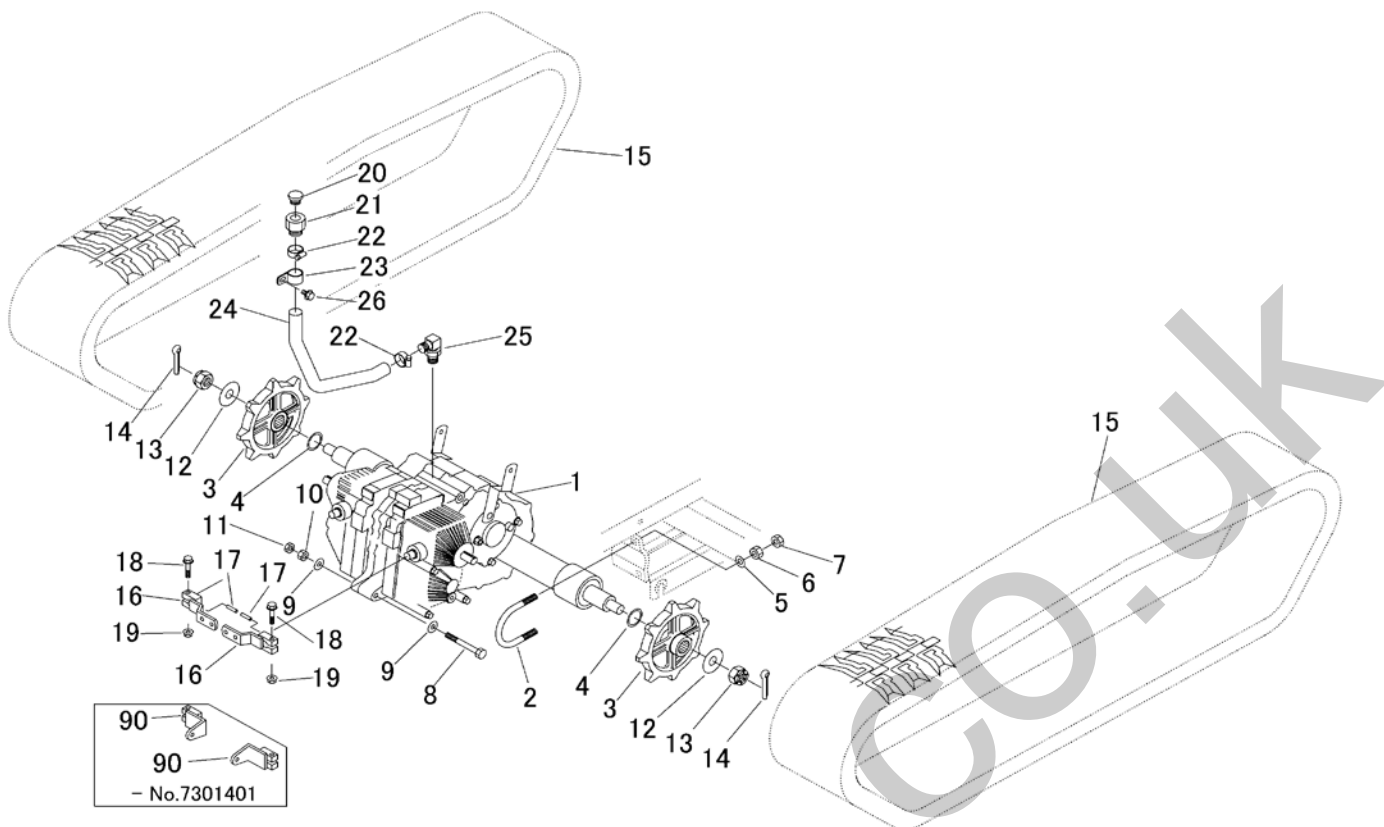
見出	部品番号	部品名称		個数	型 寸	互換性	適用号機	備 考
NO.	PART NO.	PART NAME		Q'ty	DESCRIPTION	R/P	FROM ~ UP TO SERIAL NO.	REMARKS
1	3570 1601 000	ハンドレール	HANDRAIL	1			~NO.7300603	
1	3570 1601 001	ハンドレール	HANDRAIL	1		D	NO.7300604~	
2	3570 1214 001	カバー	COVER	1				
3	3570 1215 001	カバー	COVER	1				
4	3570 1221 000	カバー	COVER	1				
5	3570 1222 000	カバー	COVER	1				
6	3655 1838 000	ガススプリング	SPRING,GAS	1				
7	3570 1259 000	プレート	PLATE	1			~NO.7300603	
7	3570 1259 001	プレート	PLATE	1		D	NO.7300604~	
8	3570 1636 000	パネル	PANEL	1				
8	3570 1636 001	パネル	PANEL	1				
9	3570 1237 001	プレート	PLATE	1				
10	3570 1241 000	プレート	PLATE	1				
11	3570 1242 000	ブラケット	BRACKET	1				
12	3570 1245 000	ブラケット	BRACKET	1				
13	3570 1246 000	エプトシーラー	INSULATOR	2				
14	3570 1248 000	インシュレータ	INSULATOR	2				
15	3606 4024 000	ホウオンゴム	RUBBER	2	B-7			
15	3668 1335 000	ボルト(ゴムツキ)	BOLT	2			~NO.7300493	
16	3570 1255 000	ラッチ	LATCH	1		D	NO.7300494~	
17	K710 0110 020	Fボルト	BOLT	8	M10×20(7T)			
18	K110 0108 012	Fボルト	BOLT	31	M8×12(4T)			
19	K710 0108 020	Fボルト	BOLT	8	M8×20(7T)			
20	K700 0106 012	Fボルト	BOLT	4	M6×12(7T)			
21	F301 0108 000	Fナット	NUT	6	M8			



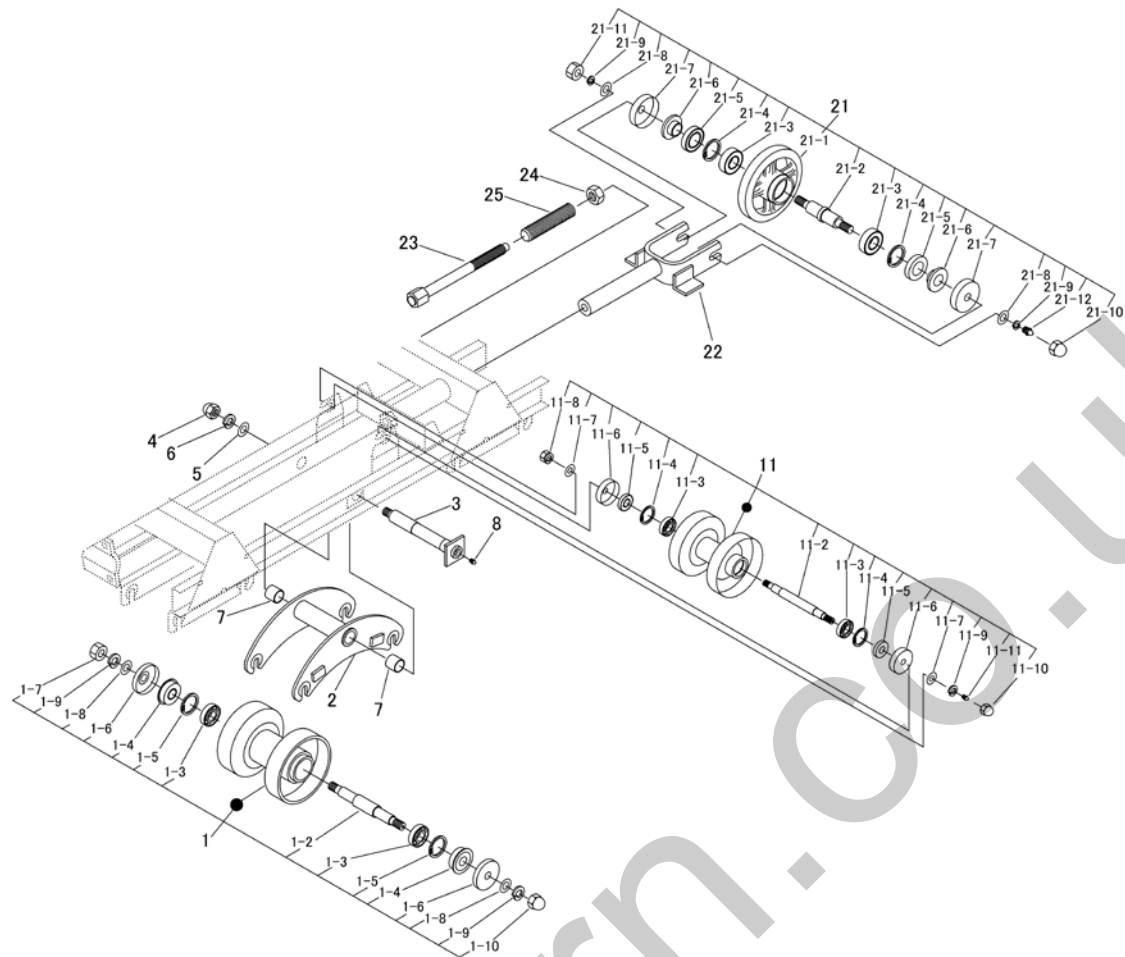
3570 160A カバー (回転ダンプ) COVER ( Slew ing & Dump ing )



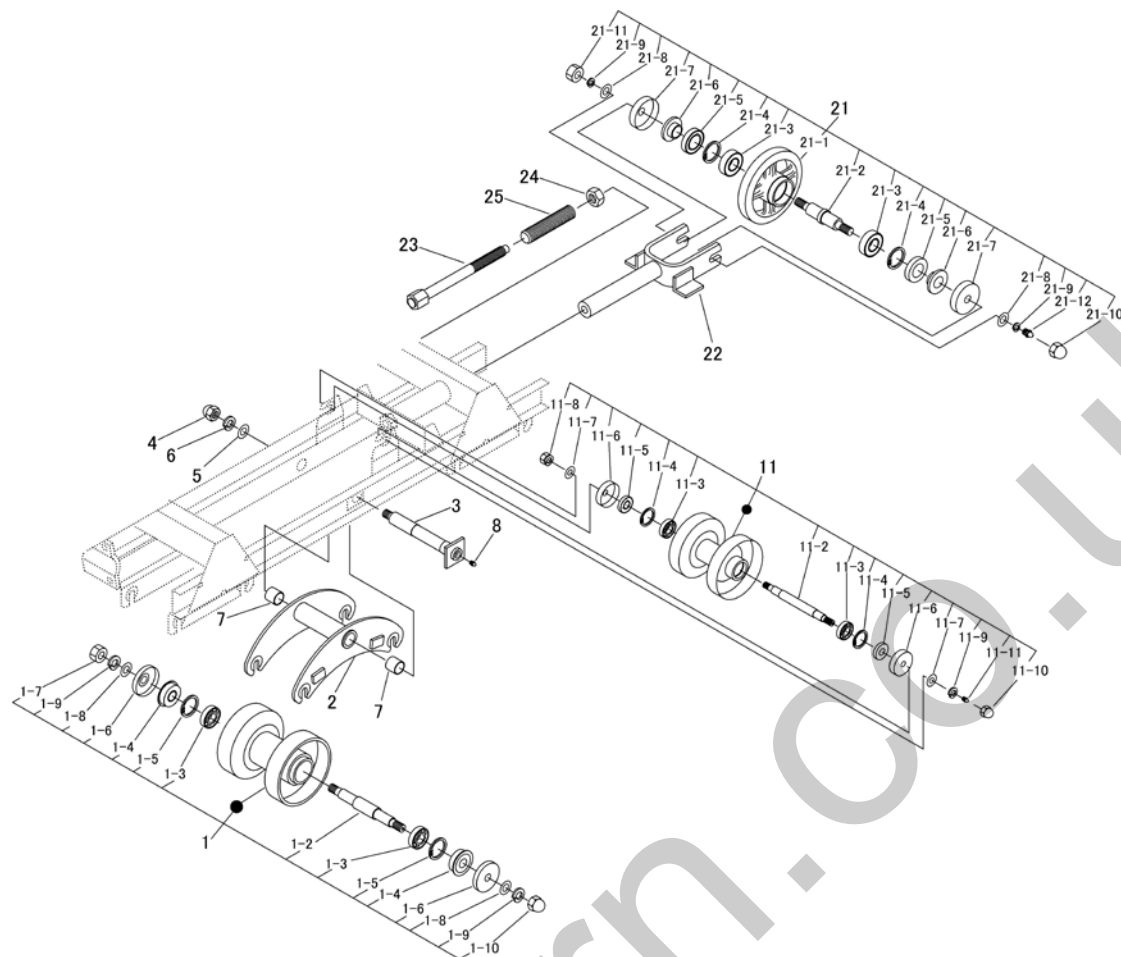
見出	部品番号	部品名称		個数	型 寸	互	適用号機	備 考
NO.	PART NO.	PART NAME		Q'ty	DESCRIPTION	R/P	FROM ~ UP TO SERIAL NO.	REMARKS
23	3570 1252 000	プレート	PLATE	1				
24	3570 1257 001	インシュレータ	INSULATOR	1				
25	3570 1261 000	トリム	TRIM	1				
26	A351 0110 002	ナット	NUT	2	M10			
27	5310 3531 000	ツールボックス	BOX	1				
28	0350 0140 822	PW	WASHER	2	8 × 22 × 2.3			
29	3570 1263 000	マット	MAT	1		D	NO.7300454～	
30	3661 1457 100	クリップ	CLIP	2		D	NO.7300454～	
31	A301 0108 003	ナット	NUT	2	M8	D	NO.7300494～	
32	3570 1265 000	ゴム垫	RUBBER	1		D	NO.7300494～	
33	3570 1266 000	プレート	PLATE	1		D	NO.7300494～	



見出 NO.	部品番号 PART NO.	部品名称 PART NAME	個数 Q'ty	型 寸 DESCRIPTION	互 換 性 R/P	適用号機 FROM ~ UP TO SERIAL NO.	備 考 REMARKS
1	7107 000D 000	ミッションASSY	1	HT133D		- NO.7301401	
1	7107 000D 001	ミッションASSY	1	HT133D	D	NO.7301402 -	
2	3628 2001 000	Uボルト	2				
3	3646 2004 000	スプロケット	2				
4	3667 2005 000	シム	2				
5	0350 0151 226	PW	4	12×26×2.3			
6	A301 0112 001	ナット	4	M12			
7	A301 0112 003	ナット	4	M12			
8	A114 0110 090	ボルト	1	M10×90×26			
9	0350 0151 026	PW	2	10×26×2.3			
10	A301 0110 001	ナット	1	M10			
11	A301 0110 003	ナット	1	M10			
12	0350 0172 055	PW	2	20×55×4.5			
13	A312 0102 020	キャスルナット	2	M20(P=1.5)			
14	0520 0140 040	ワリピン	2	4.0×40			
15	3570 2021 000	クローラ	2			- NO.7300616	BS
15	3570 2023 000	クローラ	2		A	NO.7300617 -	Dongil
16	3570 2015 000	リンク	2		D	NO.7301402 -	
17	0550 0006 025	スプリングピン	2				
18	K814 0108 040	Fボルト	2	M8×40(8T)			
19	F301 0108 000	Fナット	2	M8			
20	7410 1004 000	チュウユセン	1	PF1/2			
21	3308 2112 000	アダプタA	1				
22	3308 2114 000	バンド	2	19-28			
23	5229 6163 000	クランプ	1				
24	3570 2025 000	ホース	1				
25	3661 6137 000	サツキエルホ	1				
26	K110 0108 016	Fボルト	1	M8×16(4T)			
90	3570 2011 000	リンク	2		D	- NO.7301401	

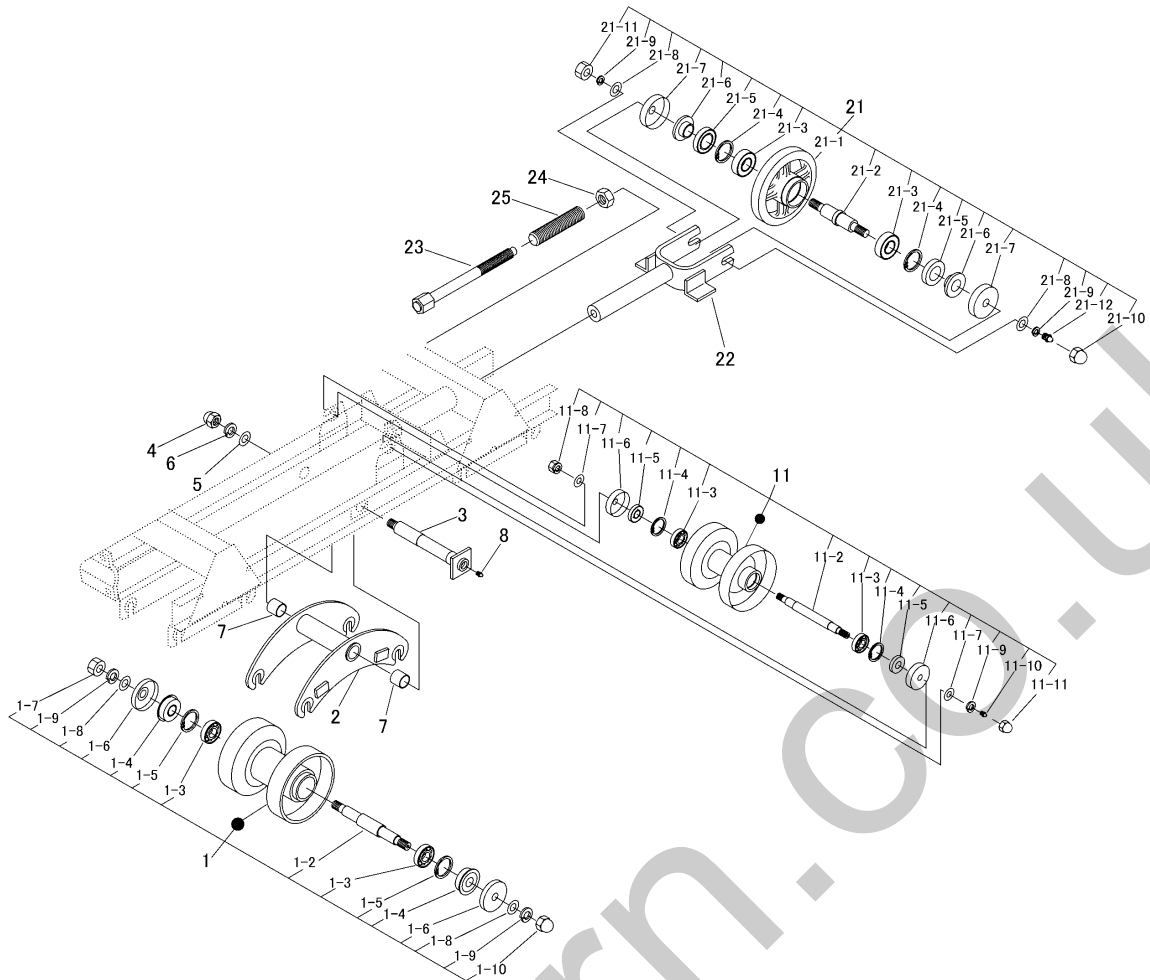


見出	部品番号	部品名称		個数	型 寸	互換性	適用号機	備考
NO.	PART NO.	PART NAME	Q'ty	DESCRIPTION	R/P	FROM ~ UP TO SERIAL NO.	REMARKS	
1	3643 2101 000	テンリンASSY	ROLLER ASSY	12				
1-2	3643 2107 000	テンリンシフト	SHAFT	12				
1-3	0750 0062 040	ベアリング	BEARING	24	6204			
1-4	3611 2113 011	オイルシール	OIL SEAL	24				
1-5	0741 0004 700	Cリング	RING	24	H47			
1-6	3611 2114 011	テンリンキャップB	CAP B	24				
1-7	A300 0114 001	ナット	NUT	12	M14			
1-8	0350 0161 430	PW	WASHER, PLAIN	24	14 × 30 × 3.0			
1-9	A360 0101 402	SW	WASHER, SPRIN	24	M14			
1-10	A340 0131 402	フクロナット	NUT	12	M14			
2	3570 2105 000	ブラケット	BRACKET	2				
3	3570 2111 000	シャフト	SHAFT	2				
4	A340 0131 602	フクロナット	NUT	2	M16			
5	0350 0161 630	PW	WASHER, PLAIN	2	16 × 30 × 3.0			
6	A360 0101 602	SW	WASHER	2	M16			
7	0797 0252 825	ブッシュ	BUSH	4	25 × 28 × 25			
8	A650 0100 600	グリースニップル	NIPPLE GREAS	2	A-M6			
11	3570 2201 000	アッパーローラAssy	ROLLER ASSY	2				
11-2	3667 2205 000	シャフト	SHAFT	2				
11-3	0750 0562 023	ベアリング	BEARING	4	6202DU			
11-4	0741 0003 500	Cリング	RING, SNAP	4	H35			
11-5	0840 0015 357	オイルシール	SEAL OIL	4	KEY-15 × 35 × 7			
11-6	3611 2203 000	シフトテンリンキャップ	CAP	4				

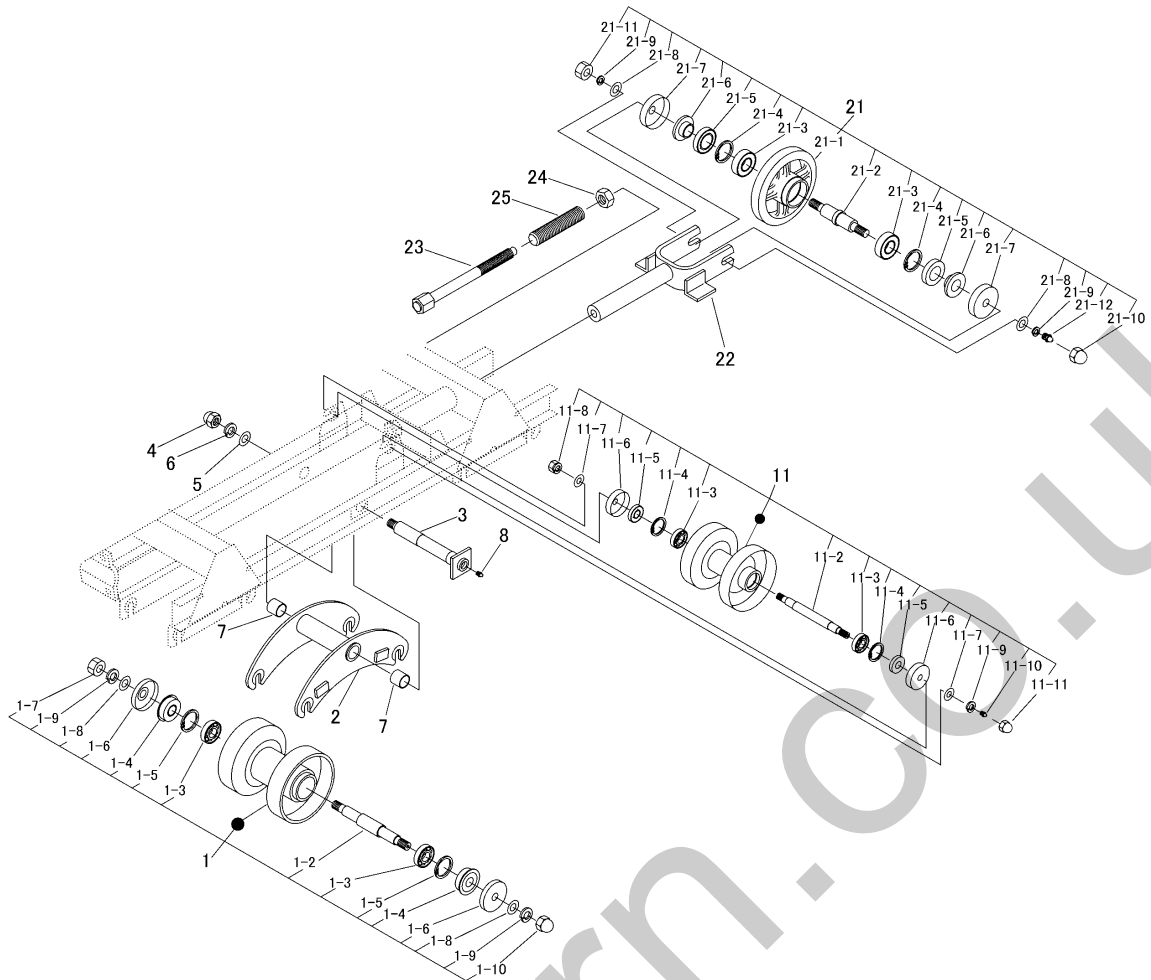


見出 NO.	部品番号 PART NO.	部品名称 PART NAME	個数 Q'ty	型 寸 DESCRIPTION	互 換 性 R/P	適用号機 FROM ~ UP TO SERIAL NO.	備 考 REMARKS
11-7	0350 0151 226	PW	4	12 × 26 × 2.3			
11-8	H301 0112 001	Sナット	2	M12			
11-9	A360 0101 202	SW	2	M12			
11-10	3570 2206 000	フクロナット	2				
11-11	A650 0100 600	グリースニップル	2	A-M6			
21	3570 2301 000	ユドウリンAssy	2				
21-1	3611 2301 000	ユドウリン	2				
21-2	3611 2302 000	ユドウリンジク	2				
21-3	0750 0562 053	ベアリング	4	6205DU			
21-4	0741 0005 200	Cリング	4	H52			
21-5	0840 1305 211	オイルシール	4	UE30 × 52 × 11			
21-6	3611 2303 000	スリーブ	4				
21-7	3611 2304 000	ユドウリンカバー	4				
21-8	0350 0161 630	PW	4	16 × 30 × 3.0			
21-9	A360 0101 602	SW	4	M16			
21-10	3570 2306 000	フクロナット	2				
21-11	A300 0116 001	ナット	2	M16			
21-12	A650 0100 600	グリースニップル	2	A-M6			
22	3627 2405 000	ユドウリンフォーク	2			~NO.7300070	
22	3570 2311 000	ユドウリンフォーク	2		C	NO.7300071~	
23	3629 2405 000	クローラハリボルト	2				
24	A300 0120 001	ナット	2	M20			
25	3647 2412 000	ジャバラパイプ	2				

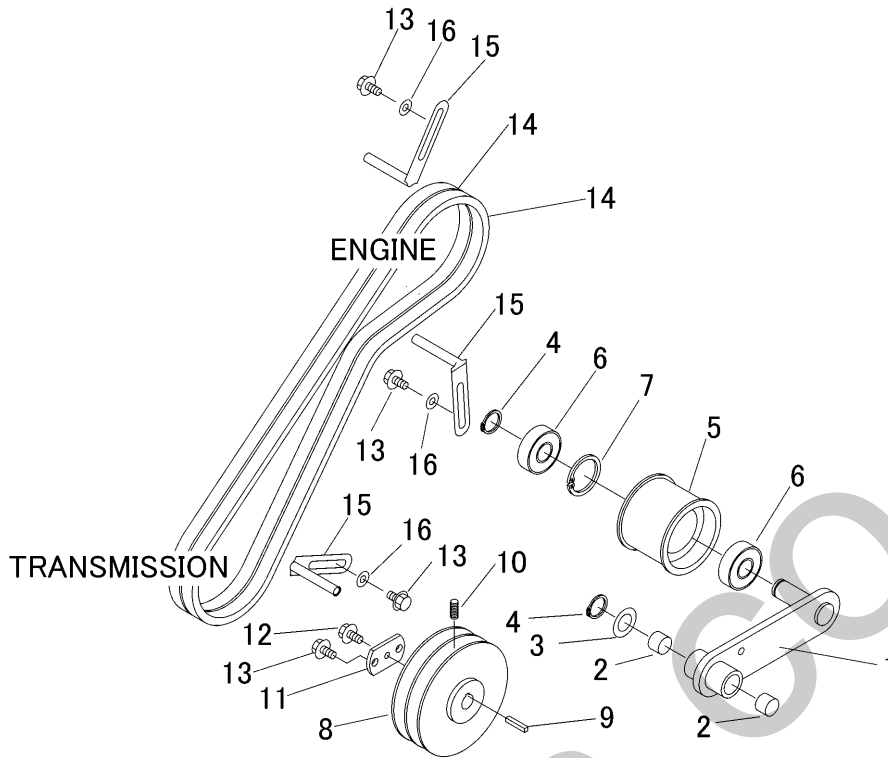
3570 210A テンリン ・ ユウドウリン ROLLER ・ IDLER



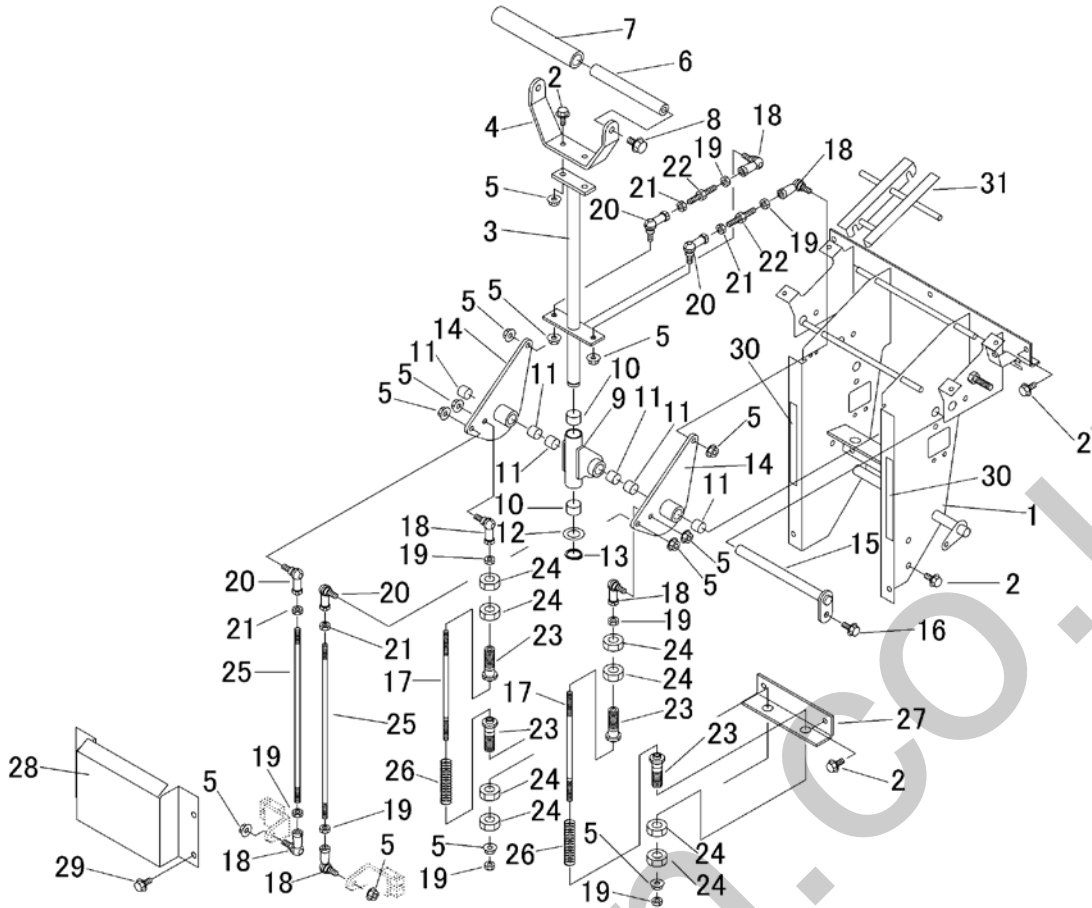
見出	部品番号	部品名称		個数	型 寸	互換性	適用号機	備考
NO.	PART NO.	PART NAME	Q'ty	DESCRIPTION	R/P	FROM ~ UP TO SERIAL NO.	REMARKS	
1	3643 2101 000	テンリンASSY	ROLLER ASSY	12				
1-2	3643 2107 000	テンリンシク	SHAFT	12				
1-3	0750 0062 040	ベアリング	BEARING	24	6204			
1-4	3611 2113 011	オイルシール	OIL SEAL	24				
1-5	0741 0004 700	Cリング	RING	24	H47			
1-6	3611 2114 011	テンリンキャップB	CAP B	24				
1-7	A300 0114 001	ナット	NUT	12	M14			
1-8	0350 0161 430	PW	WASHER,PLAIN	24	14 × 30 × 3.0			
1-9	A360 0101 402	SW	WASHER,SPRIN	24	M14			
1-10	A340 0131 402	フクロナット	NUT	12	M14			
2	3570 2105 000	ブラケット	BRACKET	2				
3	3570 2111 000	シャフト	SHAFT	2				
4	A340 0131 602	フクロナット	NUT	2	M16			
5	0350 0161 630	PW	WASHER,PLAIN	2	16 × 30 × 3.0			
6	A360 0101 602	SW	WASHER	2	M16			
7	0797 0252 825	ブッシュ	BUSH	4	25 × 28 × 25			
8	A650 0100 600	グリースニップル	NIPPLE GREAS	2	A-M6			
11	3570 2201 000	アッパ-ローAssy	ROLLER ASSY	2				
11-2	3667 2205 000	シャフト	SHAFT	2				
11-3	0750 0562 023	ベアリング	BEARING	4	6202DU			
11-4	0741 0003 500	Cリング	RING,SNAP	4	H35			
11-5	0840 0015 357	オイルシール	SEAL OIL	4	KEY-15 × 35 × 7			
11-6	3611 2203 000	シジテンリンキャップ	CAP	4				



見出	部品番号	部品名称		個数	型 寸	互換性	適用号機	備考
NO.	PART NO.	PART NAME	Q'ty	DESCRIPTION	R/P	FROM ~ UP TO SERIAL NO.	REMARKS	
11-7	0350 0151 226	PW	4	WASHER,PLAIN				
11-8	H301 0112 001	Sナット	2	NUT				
11-9	A360 0101 202	SW	2	WASHER				
11-10	3570 2206 000	フクロナット	2	NUT				
11-11	A650 0100 600	グリースニップル	2	NIPPLE GREAS				
21	3570 2301 000	ユウドウリンAssy	2	IDLER				
21-1	3611 2301 000	ユウドウリン	2	IDLER				
21-2	3570 2302 000	シャフト	2	SHAFT				
21-3	0750 0562 053	ベアリング	4	BEARING				
21-4	0741 0005 200	Cリング	4	RING,SNAP				
21-5	0840 1305 211	オイルシール	4	SEAL OIL				
21-6	3611 2303 000	スリーブ	4	SLEEVE				
21-7	3611 2304 000	ユウドウリンカバー	4	CAP				
21-8	0350 0161 630	PW	4	WASHER,PLAIN				
21-9	A360 0101 602	SW	4	WASHER				
21-10	3570 2306 000	フクロナット	2	NUT				
21-11	A300 0116 001	ナット	2	NUT				
21-12	A650 0100 600	グリースニップル	2	NIPPLE GREAS				
22	3627 2405 000	ユウドウリンフォーク	2	FORK			~NO.7300070	
22	3570 2311 000	ユウドウリンフォーク	2	FORK		C	NO.7300071~	
23	3629 2405 000	クローラハリボルト	2	BOLT				
24	A300 0120 001	ナット	2	NUT				
25	3647 2412 000	ジャバラパイプ	2	PIPE				

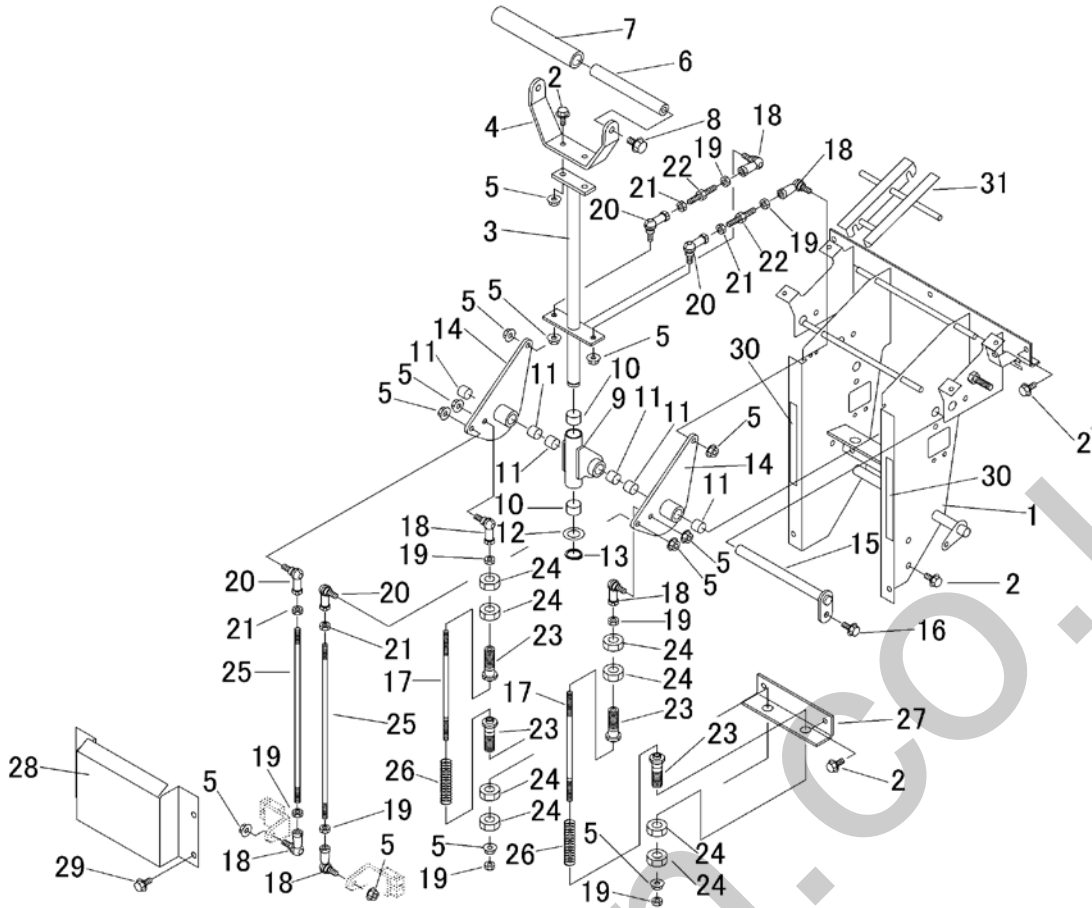


見出	部品番号	部品名称	個数	型 寸	互換性	適用号機	備考
NO.	PART NO.	PART NAME	Q'ty	DESCRIPTION	R/P	FROM ~ UP TO SERIAL NO.	REMARKS
1	3570 2505 001	テンションアーム	1	ARM			
2	0797 0202 315	ブッシュ	2	BUSH	20×23×15		
3	0350 0162 034	PW	1	WASHER,PLAIN	20×34×3.2		
4	0740 0002 000	Cリング	2	RING	S20		
5	5313 2405 000	プーリ	1	PULLEY			
6	0750 0563 044	ベアリング	2	BEARING	6304DDU		
7	0741 0005 200	Cリング	1	RING,SNAP	H52		
8	3570 2515 000	プーリ	1	PULLEY			- NO.7300061
8	3570 2515 001	プーリ	1	PULLEY		C	NO.7300062 -
9	0571 0005 028	キー	1	KEY	5×28		
10	A284 0600 820	トメネジ	1	BOLT	M8×20		
11	3570 2518 000	プレート	1	PLATE			
12	K700 0606 014	Fボルト	1	BOLT	M6×14(7T)		
13	K110 0108 016	Fボルト	5	BOLT	M8×16(4T)		
14	0852 1500 048	Vベルト	2	V-BELT	SB48 W800		
15	3610 0101 000	ベルトストッパー	3	STOPPER			
16	0350 0140 818	PW	3	WASHER,PLAIN	8×18×1.6		

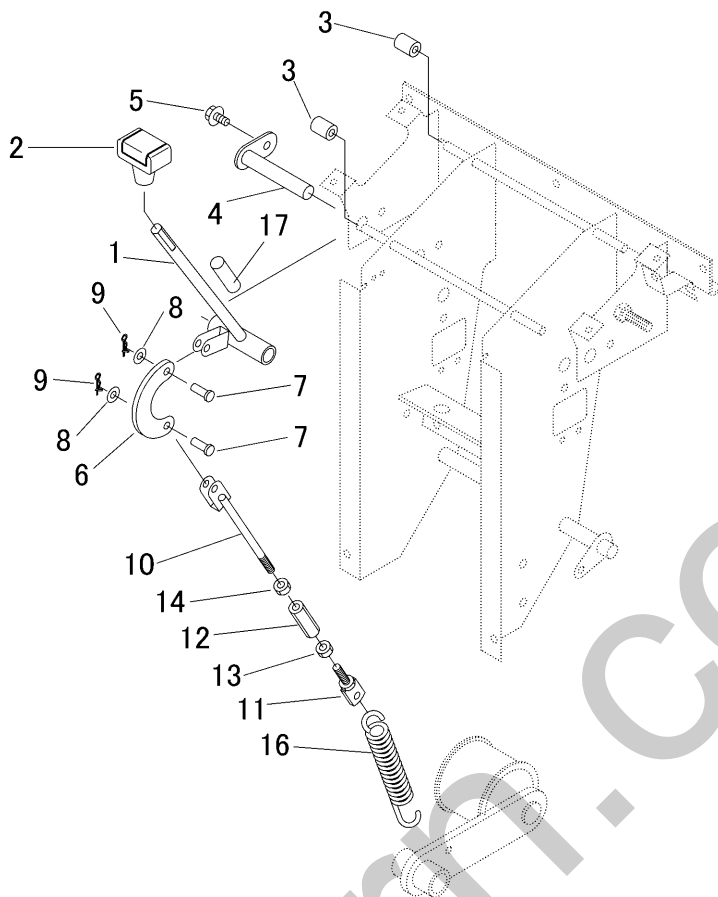


見出	部品番号	部品名称		個数	型 寸	互換性	適用号機	備考
NO.	PART NO.	PART NAME	Q'ty	DESCRIPTION	R/P	FROM ~ UP TO SERIAL NO.	REMARKS	
1	3570 3001 001	サポ <sup>○</sup> ート	SUPPORT	1				
2	K710 0108 020	Fボ <sup>○</sup> ルト	BOLT	11	M8×20(7T)			
3	3570 3015 000	レバ <sup>○</sup> ー	LEVER	1				
4	3570 3021 000	レバ <sup>○</sup> ー	LEVER	1				
5	F301 0108 000	Fナ <sup>○</sup> ット	NUT	16	M8			
6	3570 3023 000	ピ <sup>○</sup> ン	PIN	1				
7	3570 3024 100	グ <sup>○</sup> リップ	GRIP	1				
8	K710 0110 020	Fボ <sup>○</sup> ルト	BOLT	2	M10×20(7T)			
9	3570 3025 000	リ <sup>○</sup> ンク	LINK	1				
10	0796 0202 315	DUブ <sup>○</sup> ツシュ	BUSHING	2	20×23×15			
11	0796 0161 815	DUブ <sup>○</sup> ツシュ	BUSH	6	16×18×15			
12	0350 0162 034	PW	WASHER, PLAIN	1	20×34×3.2			
13	0740 0002 000	Cリ <sup>○</sup> ンク	RING	1	S20			
14	3570 3031 000	リ <sup>○</sup> ンク	LINK	2				
15	3570 3035 000	ピ <sup>○</sup> ン	PIN	1				
16	K110 0108 016	Fボ <sup>○</sup> ルト	BOLT	1	M8×16(4T)			
17	3570 3042 000	ボ <sup>○</sup> ルト	BOLT	2				
18	3408 5008 000	リ <sup>○</sup> ンクボ <sup>○</sup> ール	JOINT, BALL	6	M8			
19	A301 0108 003	ナ <sup>○</sup> ット	NUT	10	M8			
20	3522 4341 000	リ <sup>○</sup> ンクボ <sup>○</sup> ール	LINK BALL	4	M8L			
21	A301 2108 003	ナ <sup>○</sup> ット	NUT	4	M8 L			
22	3672 4625 000	タイ <sup>○</sup> ロッド	TIE ROD	2				
23	3570 3041 000	ボ <sup>○</sup> ルト	BOLT	4	M16×50			
24	A300 0116 003	ナ <sup>○</sup> ット	NUT	8	M16			
25	3570 3038 000	ボ <sup>○</sup> ルト	BOLT	2				

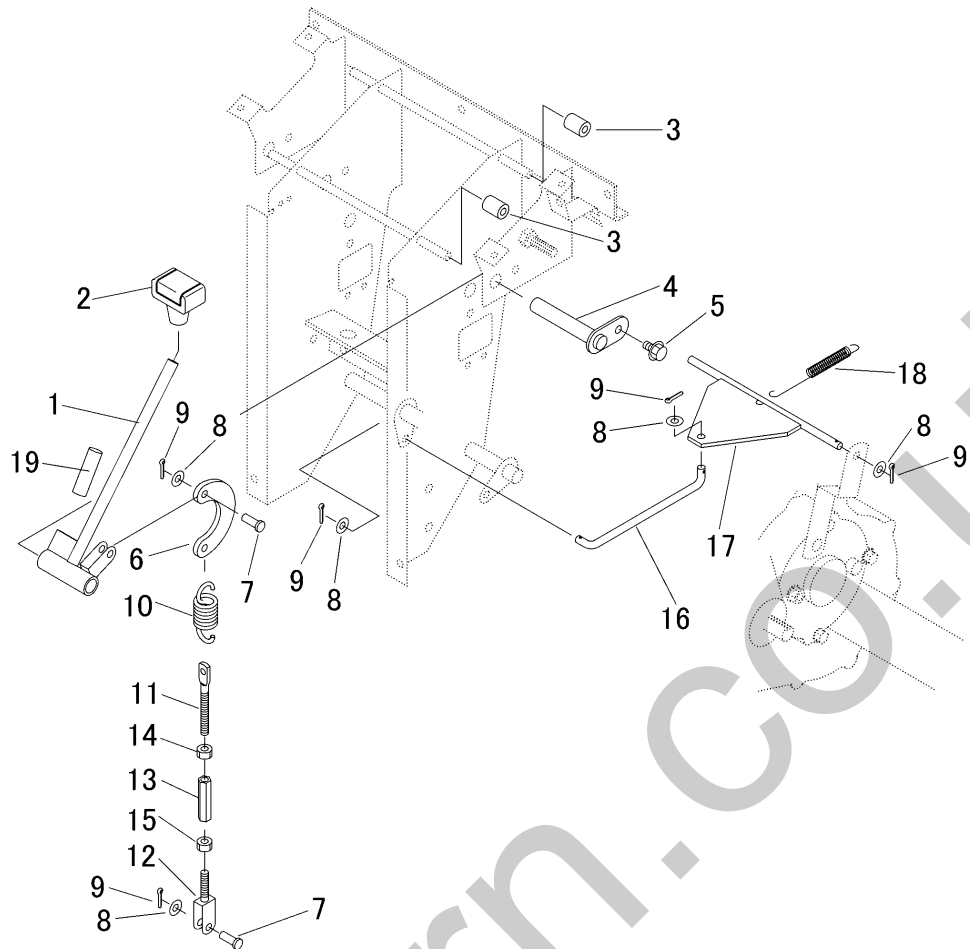




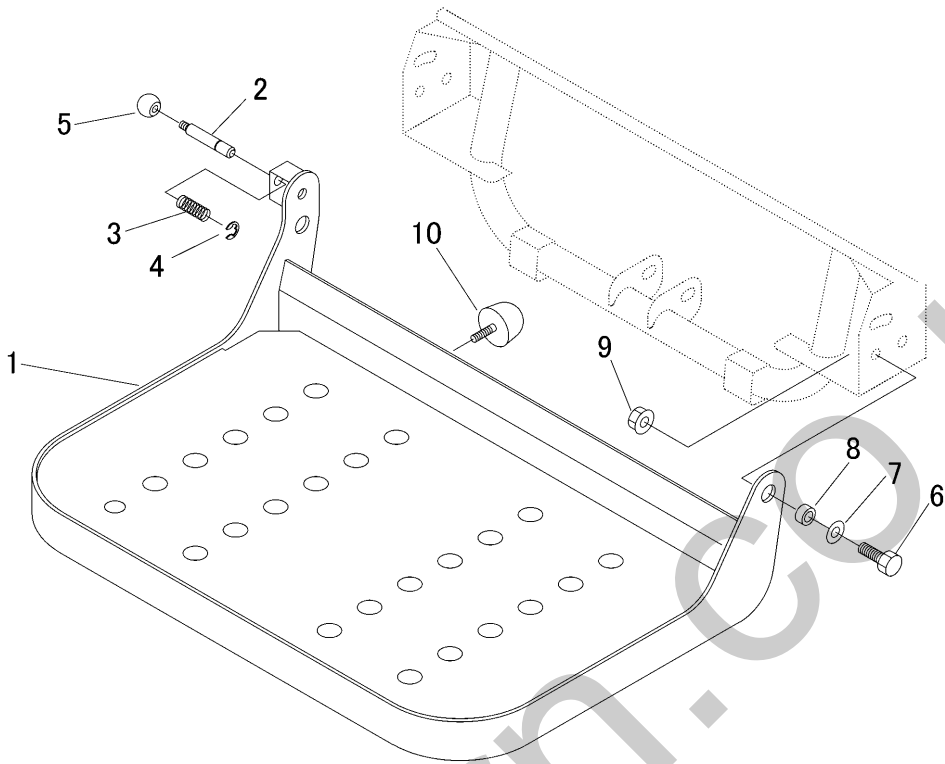
見出	部品番号	部品名称		個数	型 寸	互換性	適用号機	備考
NO.	PART NO.	PART NAME		Q'ty	DESCRIPTION	R/P	FROM ~ UP TO SERIAL NO.	REMARKS
26	3633 4358 000	スプリング	SPRING	2	#178			
27	3570 3045 000	プレート	PLATE	1				
28	3570 3048 000	カバー	COVER	1				
29	K710 0108 012	Fボルト	BOLT	4	M8×12(7T)			
30	5313 1066 000	エプシーラ	RUBBER	2				
31	3570 3051 000	ストップ	STOPPER	1				Parts for CE Making



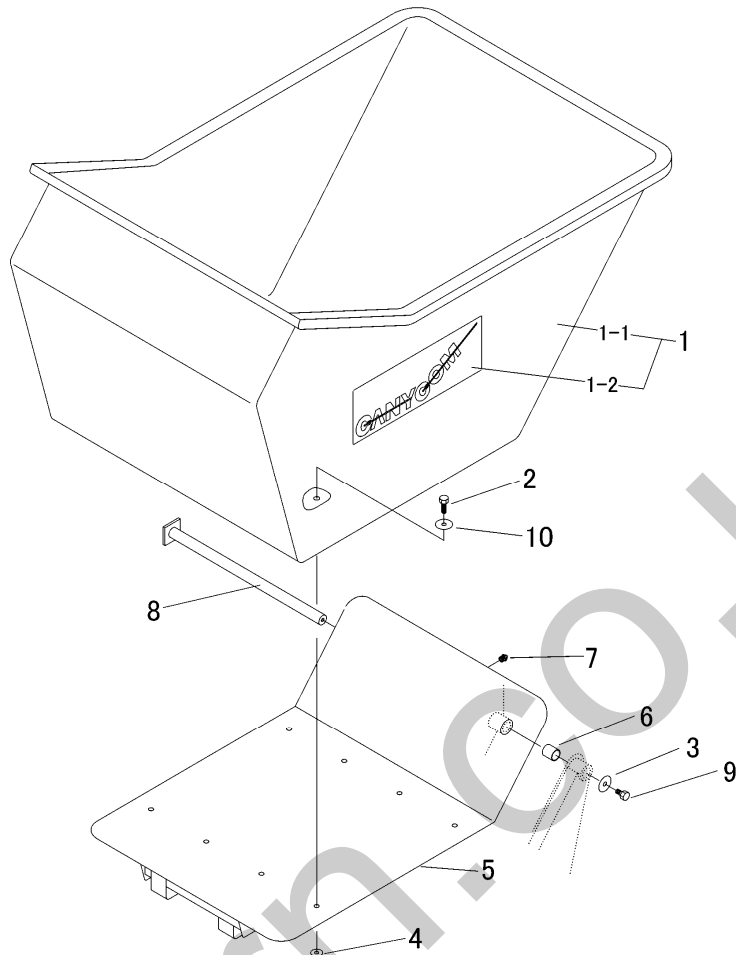
見出	部品番号	部品名称		個数	型 寸	互換性	適用号機	備考
NO.	PART NO.	PART NAME	Q'ty	DESCRIPTION	R/P	FROM ~ UP TO SERIAL NO.	REMARKS	
1	3570 3101 001	レバー	1	LEVER				
2	5229 0105 000	グリップ	1	GRIP				
3	3611 1807 000	ホコゴム	2	GROMMET	C-6(φ17×φ8×L23)			
4	3570 3105 000	ピン	1	PIN				
5	K110 0108 016	Fボルト	1	BOLT	M8×16(4T)			
6	3677 2515 000	プレート	1	PLATE				
7	0562 0108 022	ヒラアタマピン	2	PIN	φ8×22			
8	0350 0140 818	PW	2	WASHER,PLAIN	8×18×1.6			
9	0523 0108 000	スナップピン	2	PIN SNAP	8			
10	3570 3115 000	ボルト	1	BOLT				
11	3552 3421 000	ボルト	1	BOLT				
12	3208 3410 000	ターンバックル	1	TURNBUCKLE	M8×50			
13	A301 0108 003	ナット	1	NUT	M8			
14	A301 2108 003	ナット	1	NUT	M8 L			
16	3308 3016 000	スプリング	1	SPRING	#145			
17	3544 3203 000	ビニールパイプ	1	PIPE				



見出	部品番号	部品名称		個数	型 寸	互換性	適用号機	備考
NO.	PART NO.	PART NAME	Q'ty	DESCRIPTION	R/P	FROM ~ UP TO SERIAL NO.	REMARKS	
1	3570 3201 000	レバー	1	LEVER				
2	3570 3206 000	グリップ	1	GRIP				
3	3611 1807 000	ホコゴム	2	GROMMET	C-6			
4	3570 3105 000	ピン	1	PIN				
5	K110 0108 016	Fボルト	1	BOLT	M8×16(4T)			
6	3677 2515 000	プレート	1	PLATE				
7	0562 0108 022	ヒラアタマピン	2	PIN	φ8×22			
8	0350 0140 818	PW	6	WASHER,PLAIN	8×18×1.6			
9	0520 0125 016	ワリピン	5	PIN SPLIT	2.5×16			
10	3509 3216 000	スプリング	1	SPRING	#81			
11	3606 2015 000	テンションハリロッド	1	BOLT				
12	3646 4845 000	ロッド	1	BOLT				
13	3208 3410 000	ターンバックル	1	TURNBUCKLE	M8×50			
14	A301 0108 003	ナット	1	NUT	M8			
15	A301 2108 003	ナット	1	NUT	M8 L			
16	3570 3213 000	ロッド	1	ROD				
17	3570 3221 000	ロッド	1	ROD				
18	3407 3004 000	スプリング	1	SPRING				
19	3544 3203 000	ビニールパイプ	1	PIPE				

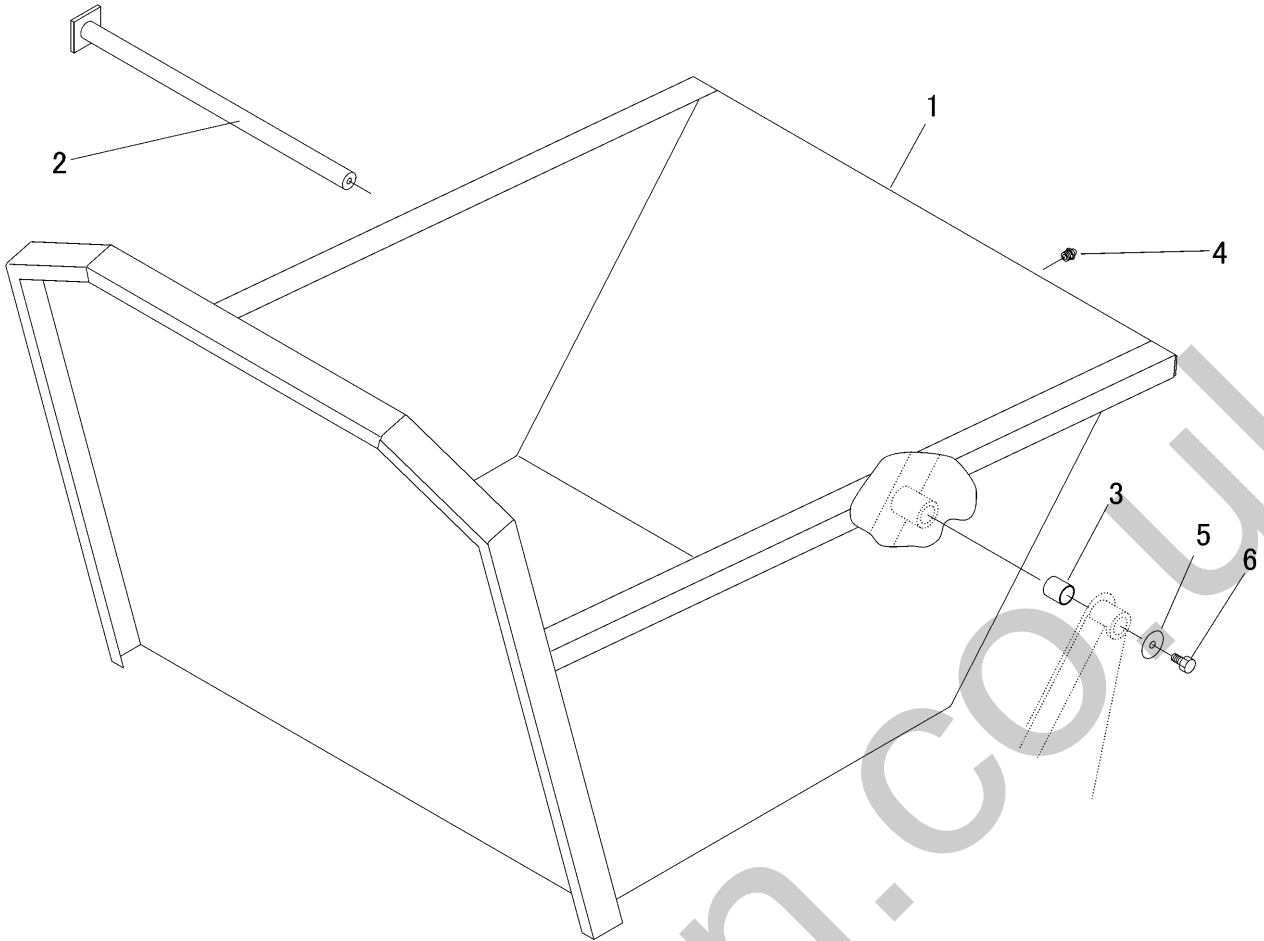


見出	部品番号	部品名称		個数	型 寸	互換性	適用号機	備 考
NO.	PART NO.	PART NAME	Q'ty	DESCRIPTION	R/P	FROM ~ UP TO SERIAL NO.	REMARKS	
1	3570 3501 000	ステップ	STEP	1				
2	5116 1315 000	ピン	PIN	1				
3	5310 4132 000	スプリング	SPRING	1				
4	0742 0101 000	Eリング	E-RING	1				
5	3563 5127 000	グリップ	GRIP	1				
6	A050 0112 035	ボルト	BOLT	2	M12×35(7T)			
7	0350 0151 226	PW	WASHER,PLAIN	2	12×26×2.3			
8	3664 3013 000	パイプ	PIPE	2				
9	F301 0112 000	Fナット	NUT	2	M12			
10	3661 1661 000	ストップ	RUBBER	2				

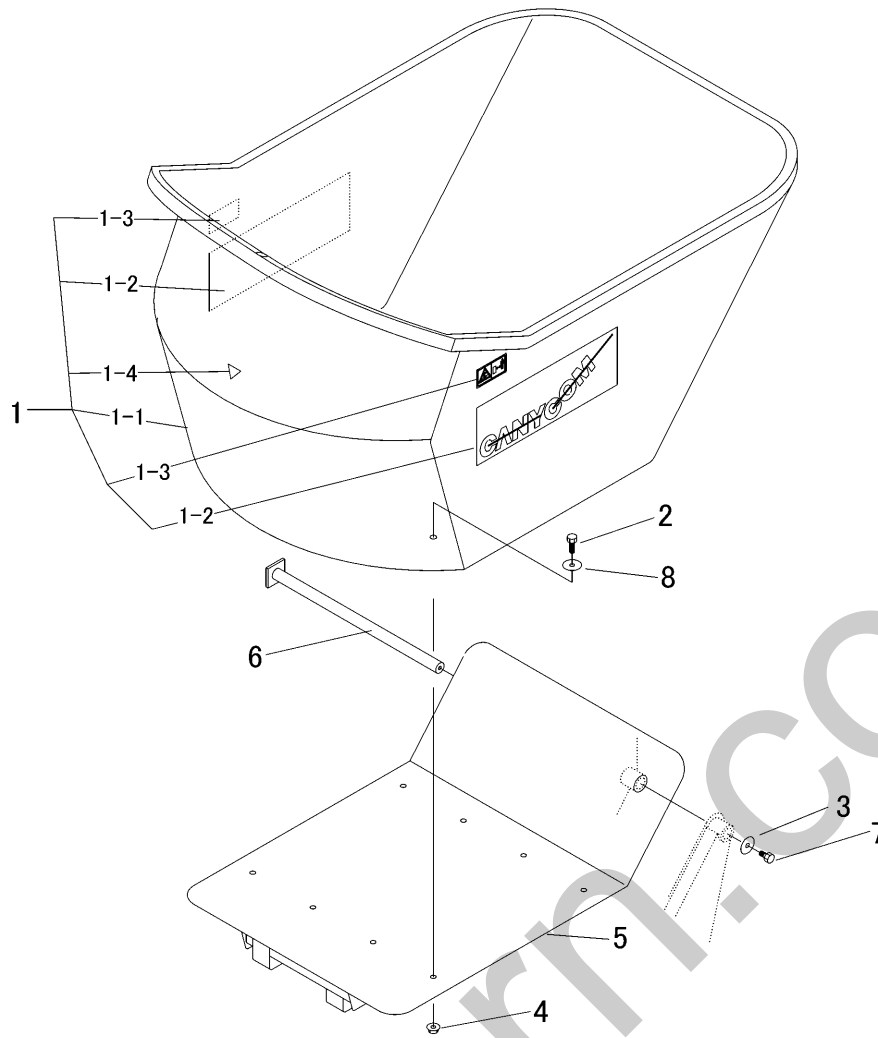


見出	部品番号	部品名称		個数	型 寸	互換性	適用号機	備考
NO.	PART NO.	PART NAME		Q'ty	DESCRIPTION	R/P	FROM ~ UP TO SERIAL NO.	REMARKS
1	3570 4101 000	ワゴンセット	WAGON set	1				
1-1	3570 4001 000	ワゴン	WAGON	1				
1-2	3670 5028 000	マーク	MARK	2				
2	A110 0510 040	ボルト	BOLT	8	M10×40			
3	0350 0161 040	PW	WASHER	1	10×40×3.0			
4	F301 0110 000	Fナット	NUT	8	M10			
5	3570 4005 000	フレーム	FRAME	1				
6	0797 0252 830	ブッシュ	BUSH	2	25×28×25			
7	A650 0100 600	グリースニップル	NIPPLE GREAS	1	A-M6			
8	3570 4041 000	ピン	PIN	1				
9	K710 0110 020	Fボルト	BOLT	1	M10×20(7T)			
10	0350 0561 040	PW	WASHER	8	10×40×3.0(SUS)			

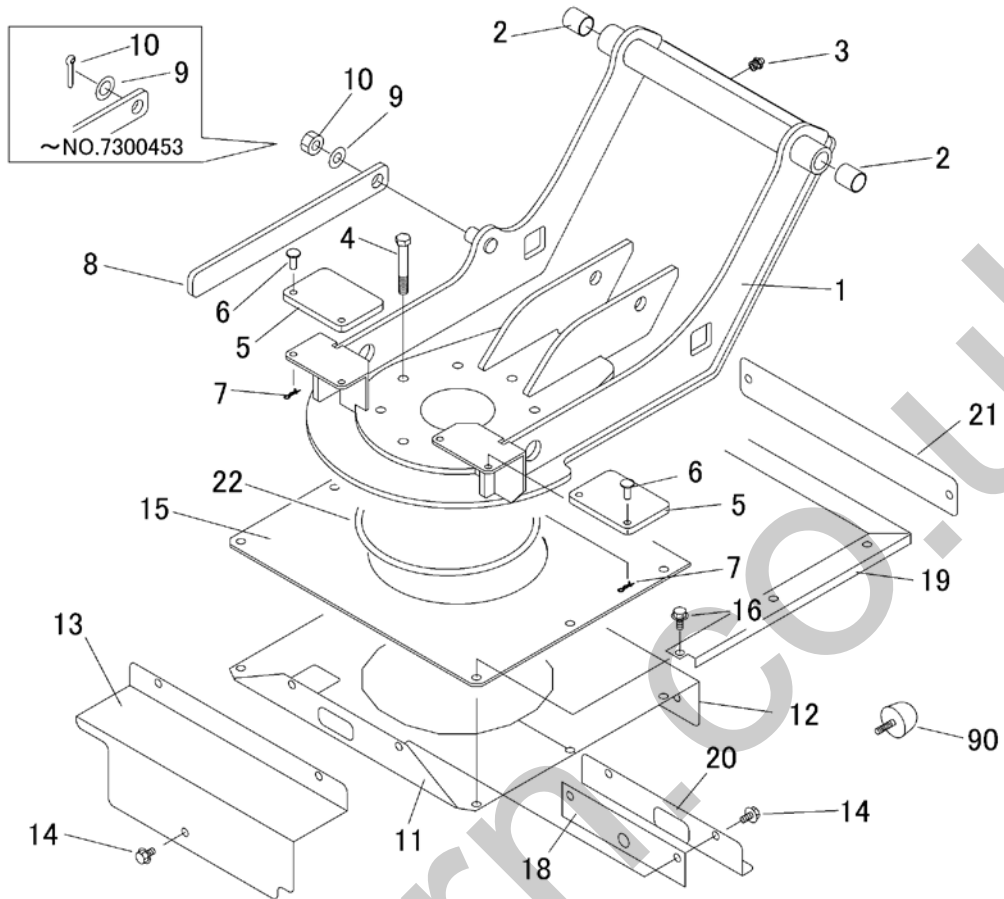
3 5 7 0 4 2 0 A バケツ ( スチール・ダンプ ) BUCKET ( STEEL・Dumping )



見出 NO.	部品番号 PART NO.	部品名称 PART NAME	個数 Q'ty	型 寸 DESCRIPTION	互換性 R/P	適用号機 FROM ~ UP TO SERIAL NO.	備 考 REMARKS
1	3570 4201 000	ワゴン WAGON	1				
2	3570 4041 000	ピン PIN	1				
3	0797 0252 830	ブッシュ BUSH	2	25×28×25			
4	A650 0100 600	グリースニップル NIPPLE GREAS	1	A-M6			
5	0350 0161 040	PW WASHER,PLAIN	1	10×40×3.0			
6	K710 0110 020	Fボルト BOLT	1	M10×20(7T)			

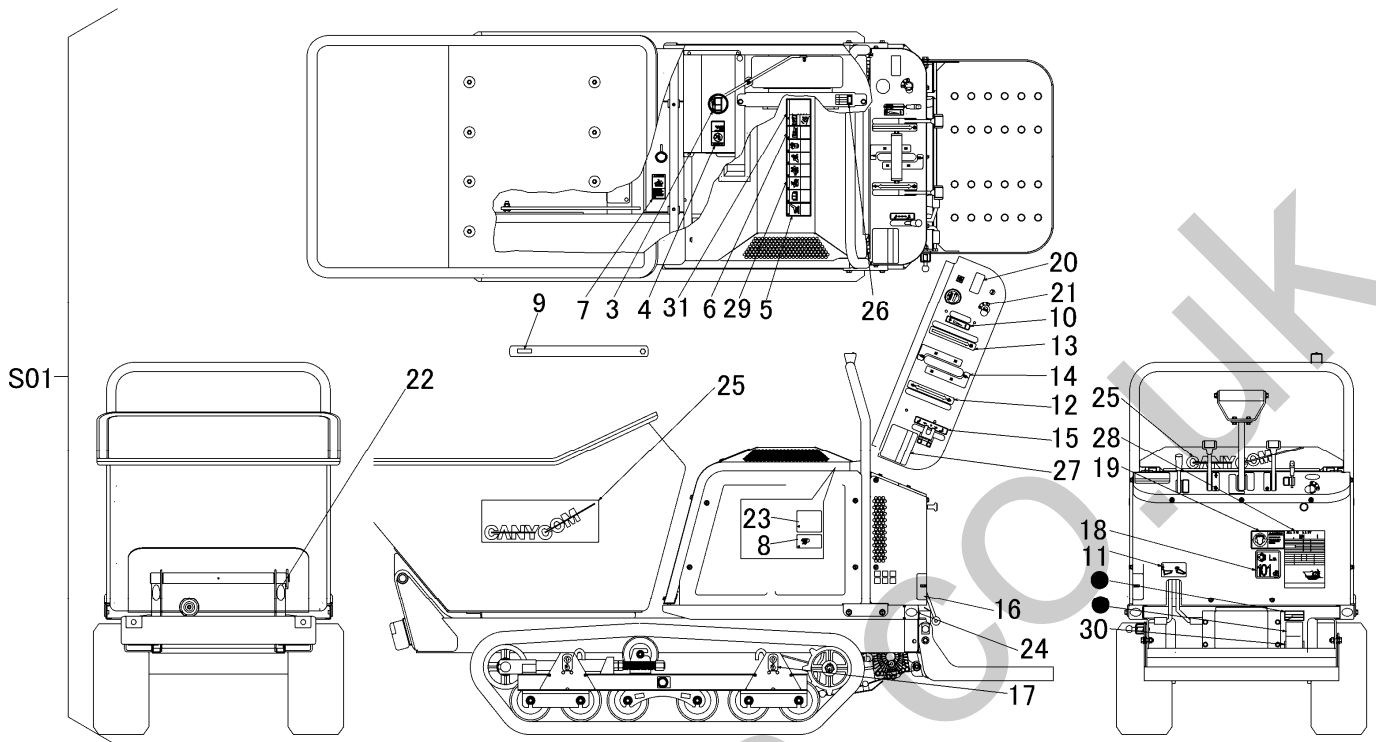


見出	部品番号	部品名称		個数	型 寸	互換性	適用号機	備考
NO.	PART NO.	PART NAME	Q'ty	DESCRIPTION	R/P	FROM ~ UP TO SERIAL NO.	REMARKS	
1	3570 4501 100	ワゴンAssy	WAGON	1				
1-1	3570 4501 000	ワゴン	WAGON	1				
1-2	3670 5028 000	マーク	MARK	2				
1-3	3670 5114 000	マーク	MARK	2				
1-4	3661 5037 000	アイマーク	MARK	1				
2	A110 0510 040	ボルト	BOLT	8	M10X40(SUS)			
3	0350 0561 040	PW	WASHER	8	10×40×3.0(SUS)			
4	F301 0110 000	Fナット	NUT	8	M10			
5	3570 4505 000	フレーム	FRAME	1				
6	3570 4521 000	ピン	PIN	1				
7	K710 0110 020	Fボルト	BOLT	1	M10X20			
8	0350 0161 040	PW	WASHER	1	10×40×3.2			

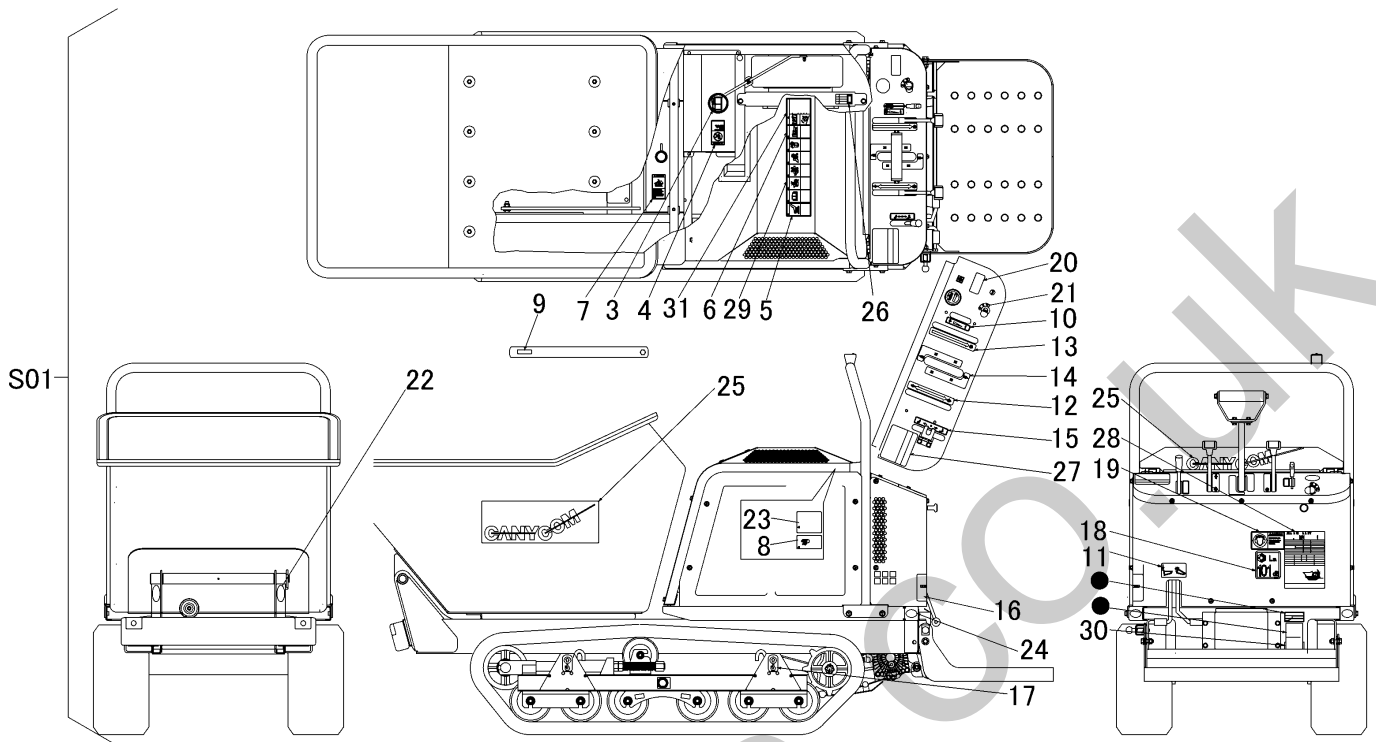


見出	部品番号	部品名称		個数	型 寸	互換性	適用号機	備考
NO.	PART NO.	PART NAME	Q'ty	DESCRIPTION	R/P	FROM ~ UP TO SERIAL NO.	REMARKS	
1	3570 4601 000	フレーム	1	FRAME				
2	0797 0252 830	ブッシュ	2	BUSH	25x28x30			
3	A650 0100 600	グリーンニップル	1	NIPPLE GREEN	A-M6			
4	A034 0112 080	ボルト8T	8	BOLT	M12 x 80			
5	3677 1141 000	ラバー	2	RUBBER				
6	0562 0108 022	ヒラアタマピン	4	PIN	φ8 x 22			
7	0523 0108 000	スナップピン	4	PIN SNAP	8			
8	3570 4621 000	プレート	1	PLATE				
9	0350 0162 034	PW	1	WASHER	20 x 34 x 3.2		- NO.7300453	
9	0350 0161 430	PW	1	WASHER	14 x 30 x 3.2	D	NO.7300454 -	
10	0520 0140 040	ワリピン	1	PIN SPLIT	4.0 x 40		- NO.7300453	
10	A350 0114 001	ナット	1	NUT	M14	D	NO.7300454 -	
11	3570 4623 000	プレート	1	PLATE				
12	3570 4625 000	プレート	1	PLATE				
13	3570 4628 000	プレート	1	PLATE				
14	K110 0108 016	Fボルト	7	BOLT	M8 x 16(4T)			
15	3570 4631 000	ゴムタ	1	RUBBER				
16	K710 0108 020	Fボルト	6	BOLT	M8 x 20(7T)			
18	3570 4632 000	ゴムタ	1	RUBBER				
19	3570 4633 000	プレート	1	PLATE				
20	3570 4635 000	プレート	1	PLATE				
21	3570 4636 000	プレート	1	PLATE				
22	0830 1102 350	リング	1	RING	P-235			
90	3661 1661 000	ストッパー	2	STOPPER		D	NO.7301003 -	

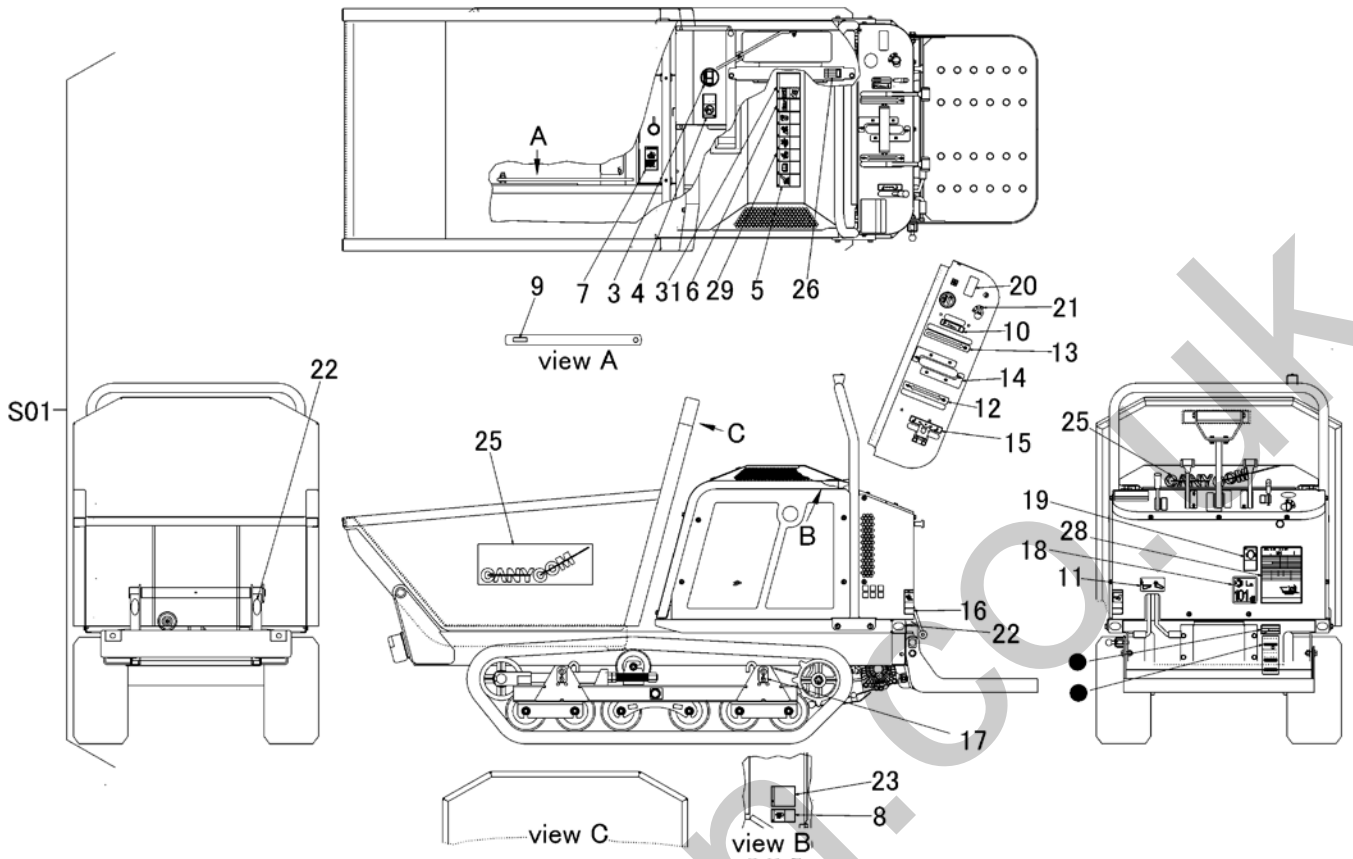




見出	部品番号	部品名称		個数	型 寸	互換性	適用号機	備考
NO.	PART NO.	PART NAME	Q'ty	DESCRIPTION	R/P	FROM ~ UP TO SERIAL NO.	REMARKS	
S01	3570 500A 000	マークセット	MARK set	1				
3	5321 5016 000	マーク	MARK	1				
4	3677 5042 001	マーク	MARK	1				
5	3677 5043 001	マーク	MARK	1				
6	3570 5037 001	マーク	MARK	1				
7	3677 5046 001	マーク	MARK	1				
8	3677 5047 001	マーク	MARK	1				
9	3570 5012 000	マーク	MARK	1				
10	3570 5013 000	マーク	MARK	1				
11	3570 5014 000	マーク	MARK	1				
12	3570 5015 000	マーク	MARK	1				
13	3570 5016 000	マーク	MARK	1				
14	3570 5017 000	マーク	MARK	2				
15	3570 5019 000	マーク	MARK	1				
16	3570 5021 001	マーク	MARK	1				
17	5229 5026 000	マーク	MARK	4				
18	3550 6519 000	マーク	MARK	1				
19	3570 5039 000	マーク	MARK	1				
20	3570 5025 000	マーク	MARK	1				
21	5305 5321 000	マーク	MARK	1				
22	3570 5026 000	ハンシャキョウ	MARK	2				
23	3570 5028 002	マーク	MARK	1				
24	3531 5017 000	ハンシャキョウ	MARK	2				

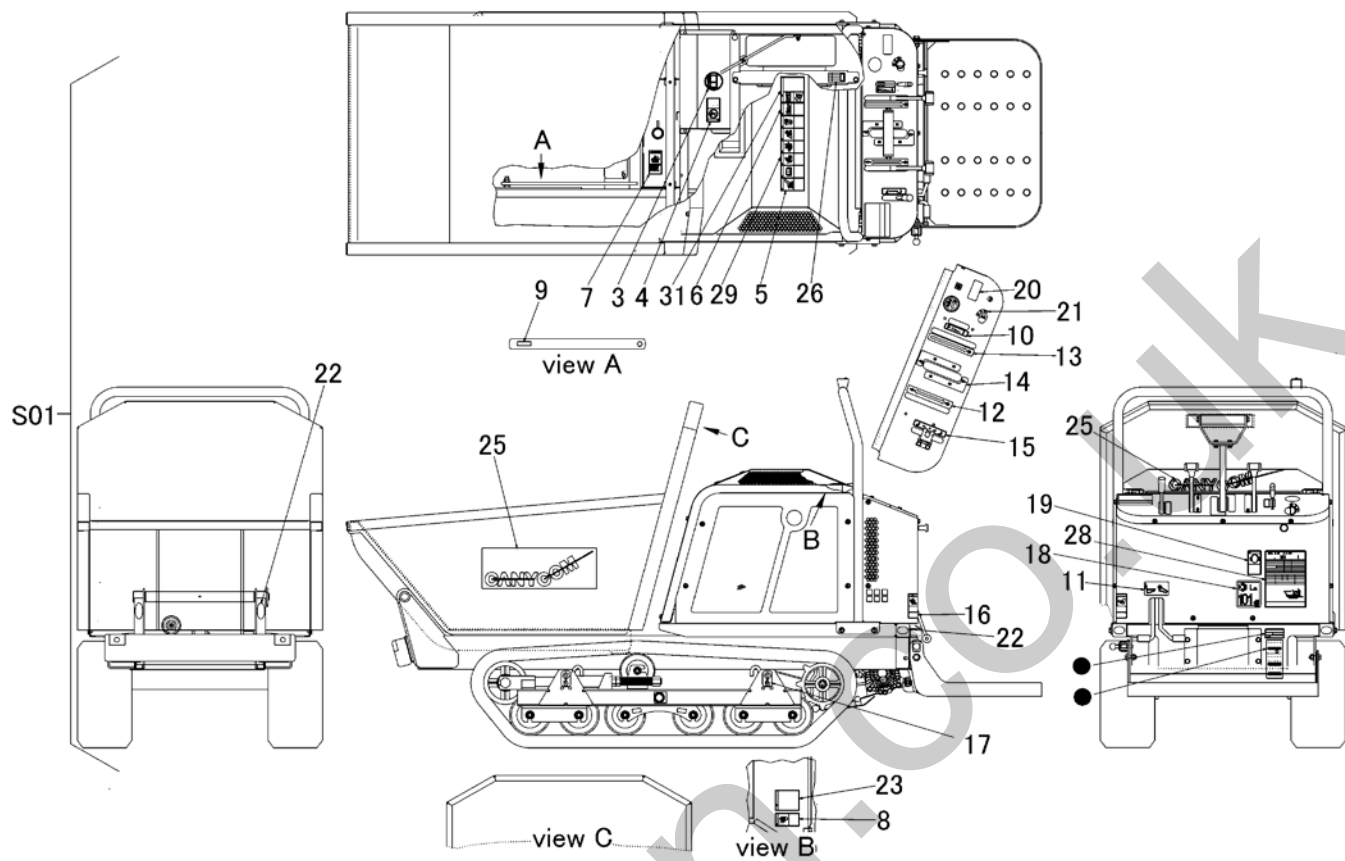


見出	部品番号	部品名称		個数	型 寸	互換性	適用号機	備考
NO.	PART NO.	PART NAME	Q'ty	DESCRIPTION	R/P	FROM ~ UP TO SERIAL NO.	REMARKS	
25	3670 5028 000	マーク	MARK	3				
26	3570 5032 000	マーク	MARK	1				
27	3570 5034 000	マーク	MARK	1				
28	3570 5035 000	マーク	MARK	1				
29	3570 5036 001	マーク	MARK	1				
30	3526 5534 001	マーク	MARK	1				
31	3570 5038 000	マーク	MARK	1				



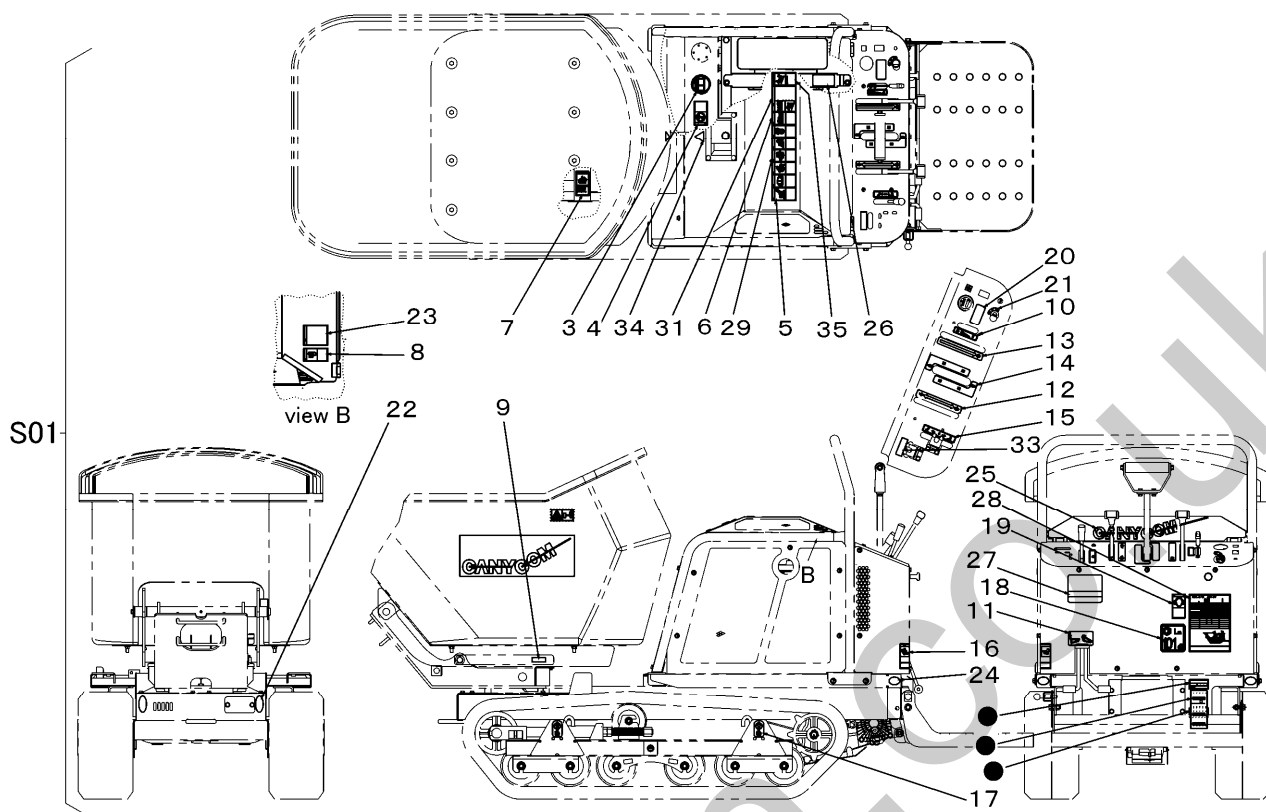
見出	部品番号	部品名称		個数	型 寸	互換性	適用号機	備 考
NO.	PART NO.	PART NAME	Q'ty	DESCRIPTION	R/P	FROM ~ UP TO SERIAL NO.	REMARKS	
S01	3570 500D 000	マークセット	MARK set	1				
3	5321 5016 000	マーク	MARK	1				
4	3677 5042 001	マーク	MARK	1				
5	3677 5043 001	マーク	MARK	1				
6	3570 5037 001	マーク	MARK	1				
7	3677 5046 001	マーク	MARK	1				
8	3677 5047 001	マーク	MARK	1				
9	3570 5012 000	マーク	MARK	1				
10	3570 5013 000	マーク	MARK	1				
11	3570 5014 000	マーク	MARK	1				
12	3570 5015 000	マーク	MARK	1				
13	3570 5016 000	マーク	MARK	1				
14	3570 5017 000	マーク	MARK	2				
15	3570 5019 000	マーク	MARK	1				
16	3570 5021 001	マーク	MARK	1				
17	5229 5026 000	マーク	MARK	4				
18	3550 6519 000	マーク	MARK	1				
19	3570 5039 000	マーク	MARK	1				
20	3570 5025 000	マーク	MARK	1				
21	5305 5321 000	マーク	MARK	1				
22	3570 5026 000	ハンシヤキョウ	MARK	4				
23	3570 5028 002	マーク	MARK	1				

3570 500D マーク ( USA・スチール・ダンプ )  
MARK ( USA・STEEL・Dumping )



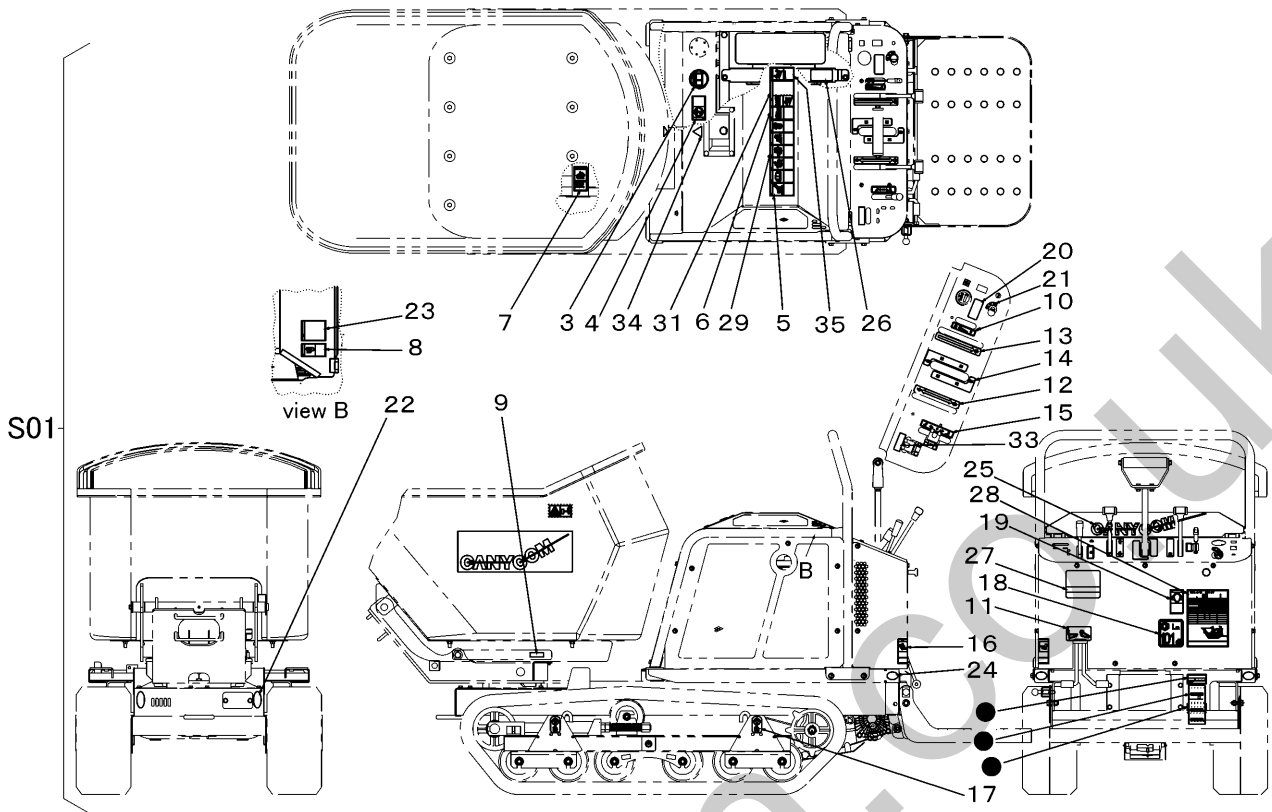
見出	部品番号	部品名称		個数	型 寸	互換性	適用号機	備考
NO.	PART NO.		PART NAME	Q'ty	DESCRIPTION	R/P	FROM ~ UP TO SERIAL NO.	REMARKS
25	3670 5028 000	マーク	MARK	3				
26	3570 5032 000	マーク	MARK	1				
28	3570 5035 000	マーク	MARK	1				
29	3570 5036 001	マーク	MARK	1				
31	3570 5038 000	マーク	MARK	1				

3570 500E マーク ( USA・回転ダンプ )  
 MARK ( USA・Slewing & Dumping )

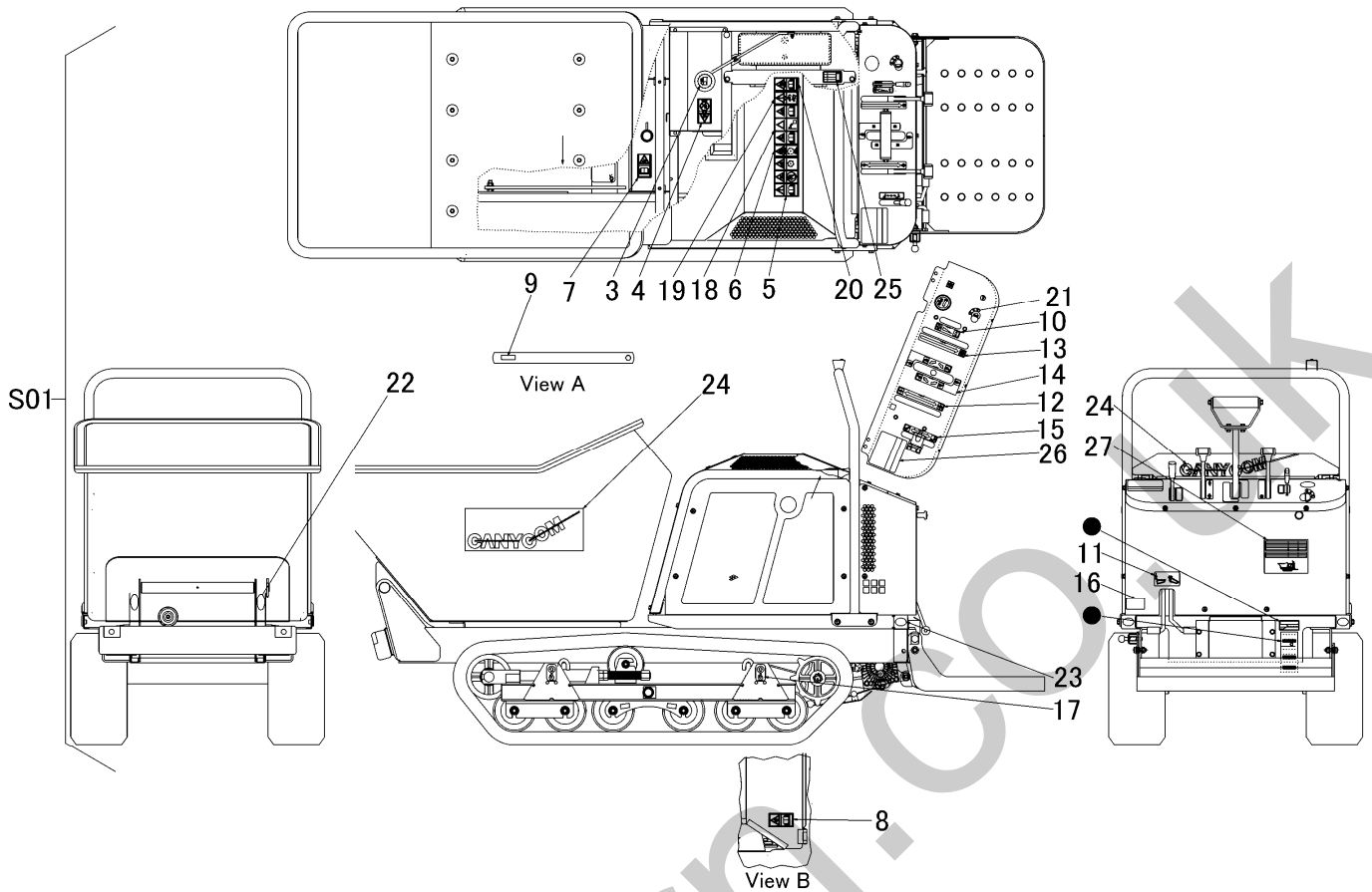


見出	部品番号	部品名称		個数	型 寸	互換性	適用号機	備 考
NO.	PART NO.	PART NAME	Q'ty	DESCRIPTION	R/P	FROM ~ UP TO SERIAL NO.	REMARKS	
S01	3570 500E 000	マークセット	MARK set	1				
3	5321 5016 000	マーク	MARK	1				
4	3677 5042 001	マーク	MARK	1				
5	3677 5043 001	マーク	MARK	1				
6	3570 5037 001	マーク	MARK	1				
7	3677 5046 001	マーク	MARK	1				
8	3677 5047 001	マーク	MARK	1				
9	3570 5012 000	マーク	MARK	1				
10	3570 5013 000	マーク	MARK	1				
11	3570 5014 000	マーク	MARK	1				
12	3570 5015 000	マーク	MARK	1				
13	3570 5016 000	マーク	MARK	1				
14	3570 5017 000	マーク	MARK	2				
15	3570 5019 000	マーク	MARK	1				
16	3570 5021 001	マーク	MARK	1				
17	5229 5026 000	マーク	MARK	4				
18	3550 6519 000	マーク	MARK	1				
19	3570 5039 000	マーク	MARK	1				
20	3570 5025 000	マーク	MARK	1				
21	5305 5321 000	マーク	MARK	1				
22	3570 5026 000	マーク	MARK	2				
23	3570 5028 002	マーク	MARK	1				
24	3531 5017 000	ハンシヤキョウ	MARK	2				

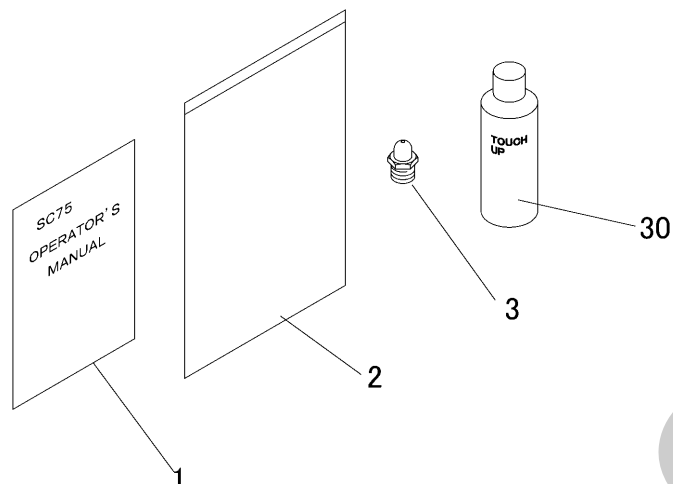
3570 500E マーク ( USA・回転ダンプ )  
 MARK ( USA・Slewing & Dumping )



見出	部品番号	部品名称	個数	型 寸	互 換 性	適用号機	備 考
NO.	PART NO.	PART NAME	Q'ty	DESCRIPTION	R/P	FROM ~ UP TO SERIAL NO.	REMARKS
25	3670 5028 000	マーク	1	MARK			
26	3570 5043 000	マーク	1	MARK			
27	3570 5044 000	マーク	1	MARK			
28	3570 5045 000	マーク	1	MARK			
29	3570 5036 001	マーク	1	MARK			
31	3570 5038 000	マーク	1	MARK			
33	3570 5048 000	マーク	1	MARK			
34	3661 5037 000	アイマーク	1	MARK			
35	3677 5048 001	マーク	1	MARK			

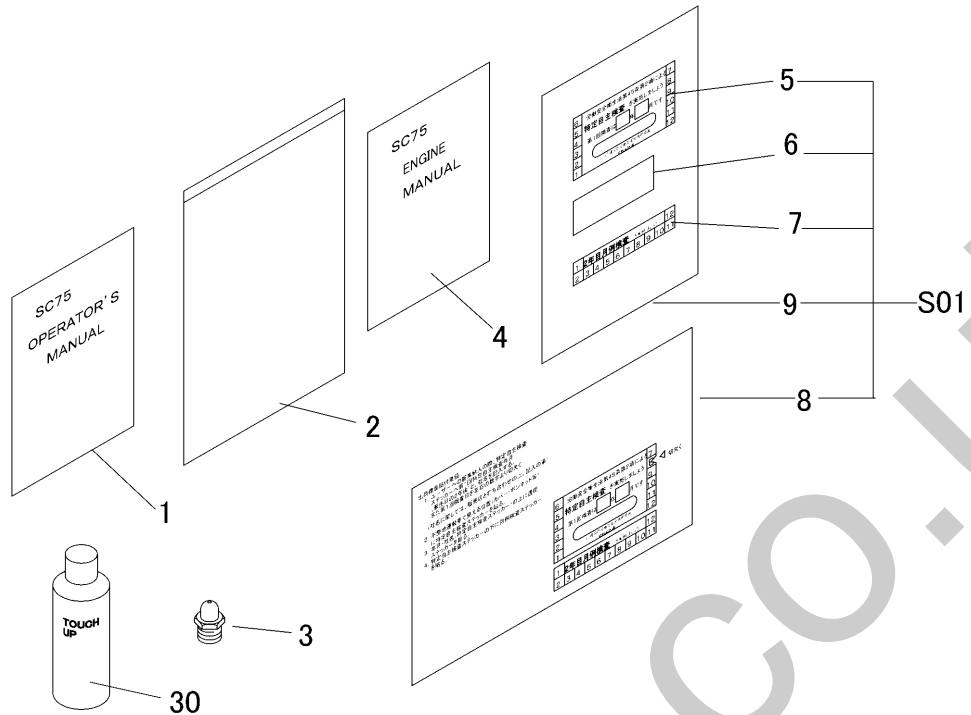


見出	部品番号	部品名称		個数	型 寸	互換性	適用号機	備考
NO.	PART NO.	PART NAME		Q'ty	DESCRIPTION	R/P	FROM ~ UP TO SERIAL NO.	REMARKS
S01	3570 520A 000	マークセット	MARK set	1				
3	5321 5016 000	マーク	MARK	1				
4	5116 5024 000	マーク	MARK	1				
5	5229 5004 000	マーク	MARK	1				
6	5116 5025 000	マーク	MARK	1				
7	5229 5017 000	マーク	MARK	1				
8	5229 5022 000	マーク	MARK	1				
9	3611 5021 000	ラッカホウシホウ	MARK	1				
10	3570 5013 000	マーク	MARK	1				
11	3570 5014 000	マーク	MARK	1				
12	3570 5015 000	マーク	MARK	1				
13	3570 5016 000	マーク	MARK	1				
14	3570 5017 000	マーク	MARK	2				
15	3570 5019 000	マーク	MARK	1				
16	3570 5221 000	マーク	MARK	1				
17	5229 5026 000	マーク	MARK	4				
18	5229 5007 000	マーク	MARK	1				
19	5116 5027 000	マーク	MARK	1				
20	3570 5237 000	マーク	MARK	1				
21	5305 5321 000	マーク	MARK	1				
22	3570 5026 000	マーク	MARK	2				
23	3531 5017 000	ハンシャキョウ	MARK	2				
24	3670 5028 000	マーク	MARK	3				
25	3570 5232 000	マーク	MARK	1				
26	3570 5034 000	マーク	MARK	1				
27	3570 5235 000	マーク	MARK	1				

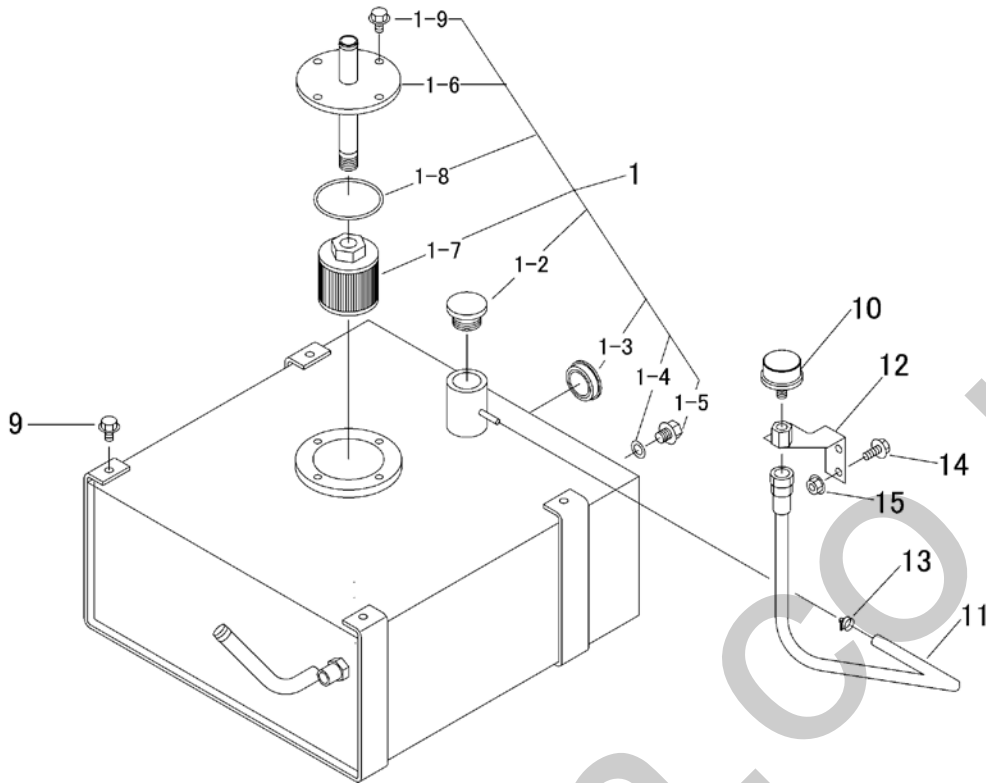


見出 NO.	部品番号 PART NO.	部品名称 PART NAME	個数 Q'ty	型 寸 DESCRIPTION	互 換 性 R/P	適 用 号 機 FROM ~ UP TO SERIAL NO.	備 考 REMARKS
1	3570 5101 100	マニュアル MANUAL	1				
2	3656 6502 000	バッグ BAG	1				
3	A650 0100 600	グリースニップル NIPPLE GREAS	1	A-M6			
30	Z9999 6009 000	スプレー SPRAY	1	CANYCOM Blue			OPTION
30	Z9999 6019 000	スプレー SPRAY	1	AUSA Orange		- NO.7300037	OPTION
30	Z9999 6024 000	スプレー SPRAY	1	KR1	D	NO.7300038 -	OPTION
30	Z9999 6016 000	スプレー SPRAY	1	FA-GA Red			OPTION
30	Z9999 6017 000	スプレー SPRAY	1	Black gray		- NO.7300037	OPTION
30	Z9999 6023 000	スプレー SPRAY	1	KB4	D	NO.7300038 - NO.7300429	OPTION
30	Z9999 6017 000	スプレー SPRAY	1	Black gray	D	NO.7300430 -	OPTION

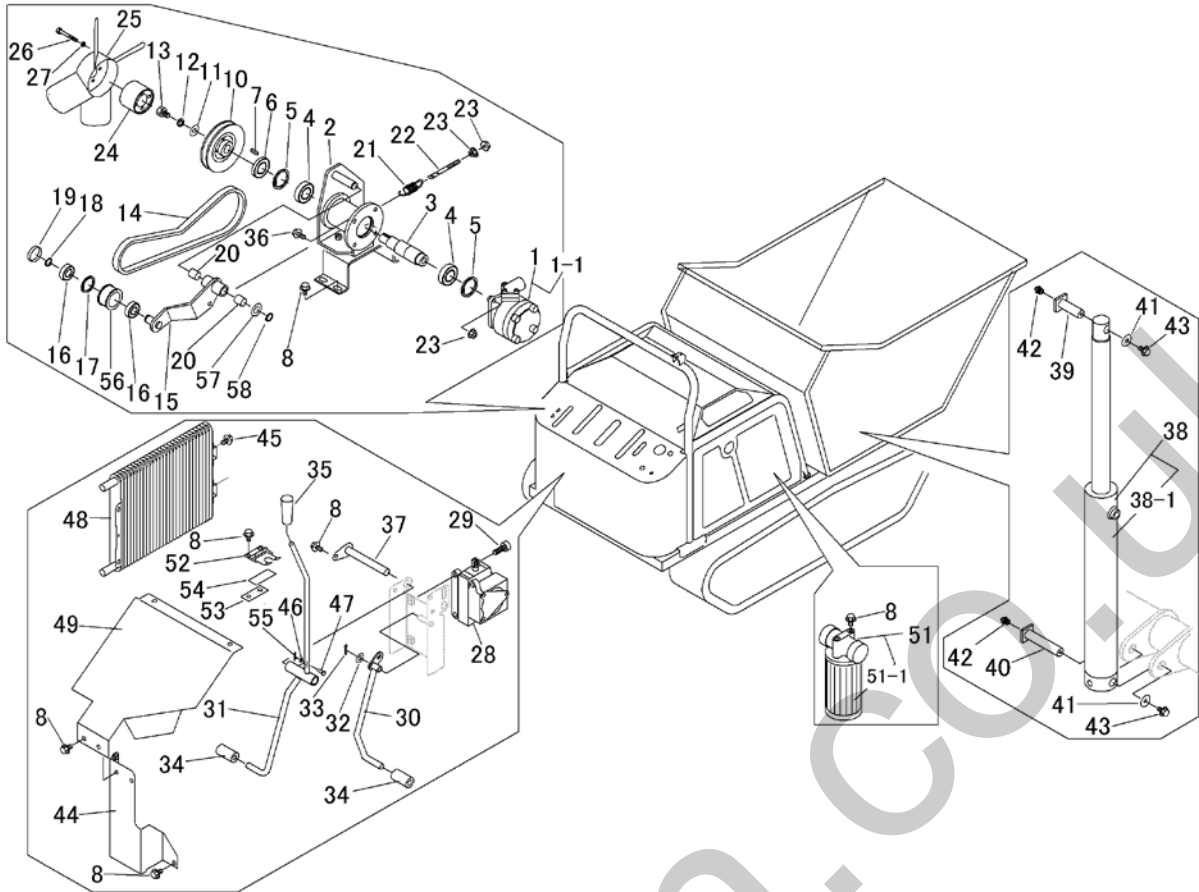




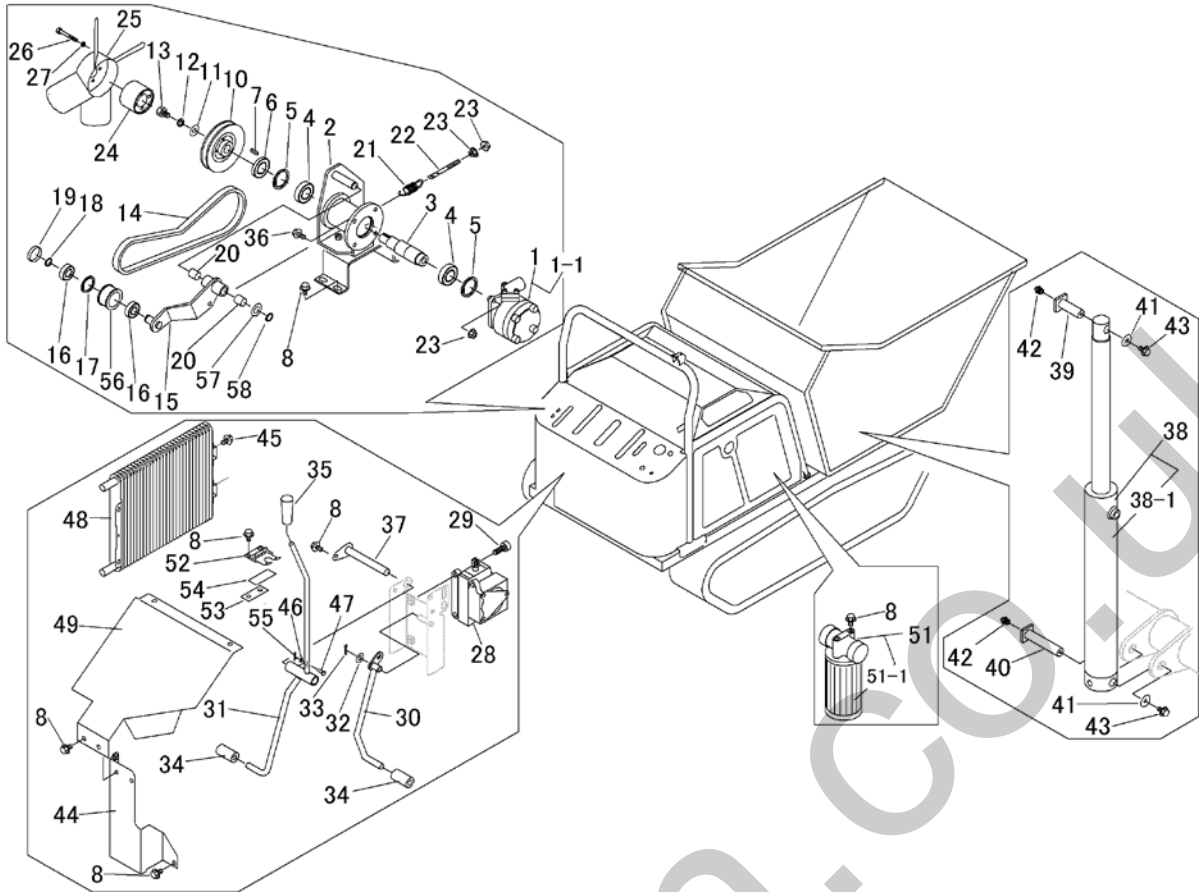
見出 NO.	部品番号 PART NO.	部品名称 PART NAME	個数 Q'ty	型 寸 DESCRIPTION	互 換 性 R/P	適 用 号 機 FROM ~ UP TO SERIAL NO.	備 考 REMARKS
1	3570 5301 000	マニュアル	1	MANUAL			
2	3656 6502 000	バッグ	1	BAG			
3	A650 0100 600	グリースニップル	1	NIPPLE GREASE	A-M6		
4	3570 5301 000	マニュアル	1	MANUAL			
5	3640 7011 000	トクテイシチュテン	1	MARK			
6	3640 7012 000	トウメイシール	1	MARK			
7	3640 7013 000	ゲツレイケンサ	1	MARK			
8	3640 7014 000	テンブヨウリョウ	1	MANUAL			
9	3640 7015 000	ホリフクロ	1	BAG			
30	Z9999 6009 000	スプレー	1	SPRAY	キャニコムブルー		OPTION
30	Z9999 6019 000	スプレー	1	SPRAY	アウサオレンジ	- NO.7300037	OPTION
30	Z9999 6024 000	スプレー	1	SPRAY	KR1コウ	D NO.7300038 -	OPTION
30	Z9999 6016 000	スプレー	1	SPRAY	FA-GALレッド		OPTION
30	Z9999 6017 000	スプレー	1	SPRAY	ブラックグレー	- NO.7300037	OPTION
30	Z9999 6023 000	スプレー	1	SPRAY	KB4コウ	D NO.7300038 - NO.7300431	OPTION
30	Z9999 6017 000	スプレー	1	SPRAY	ブラックグレー	D NO.7300430 -	OPTION
S01	3640 9901 000	ステッカーセット	1	MARK set			



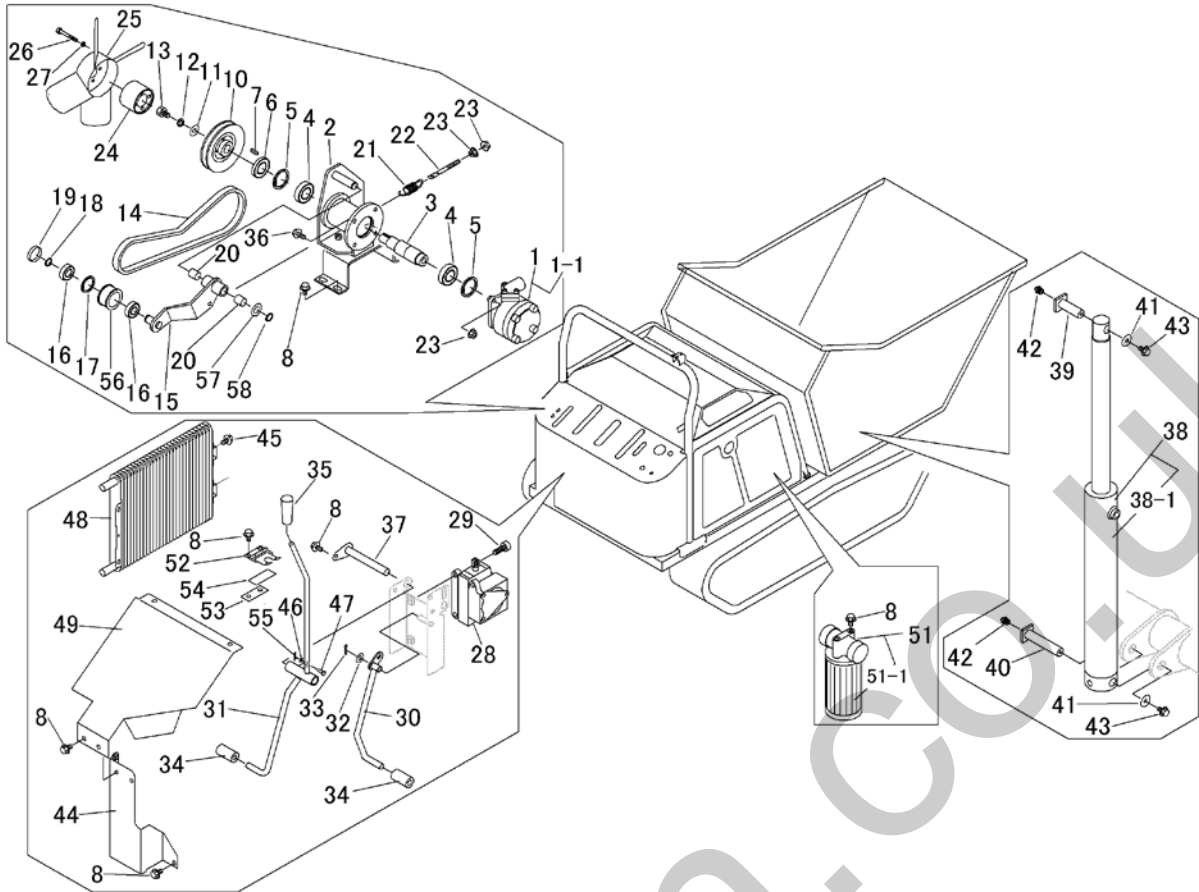
見出	部品番号	部品名称		個数	型 寸	互換性	適用号機	備考
NO.	PART NO.	PART NAME	Q'ty	DESCRIPTION	R/P	FROM ~ UP TO SERIAL NO.	REMARKS	
1	3570 6001 000	タンクAssy	TANK	1				ネジ式
1-2	3677 6034 000	キャップ	CAP	1				
1-3	3667 6016 000	オイルレベルゲージ	GAUGE	1			- NO.7301002	プッシュ式
1-3	5117 6031 000	ゲージ(オイルレベル)	GAUGE	1		D	NO.7301003 -	ネジ式
1-4	0833 0001 200	シールワシヤ	WASHER	1	SW-12			
1-5	K712 0112 020	Fボルト	BOLT	1	M12×20(7T)			
1-6	3570 6031 000	フランジ	FLANGE	1				
1-7	3663 6029 000	サクションフィルター	FILTER	1				
1-8	0830 0200 700	Oリング	O RING	1	G70			
1-9	K110 0108 016	Fボルト	BOLT	4	M8×16(4T)			
9	K110 0108 016	Fボルト	BOLT	4	M8×16(4T)			
10	3677 6049 000	エアプリーザ	FILTER	1				
11	3677 6051 000	ホース	HOSE	1				
12	3677 6052 000	ブラケット	BRACKET	1				
13	0050 1100 120	ホースバンド	HOSE BAND	1				
14	K710 0108 020	Fボルト	BOLT	2	M8×20(7T)			
15	F301 0108 000	Fナット	NUT	2	M8			



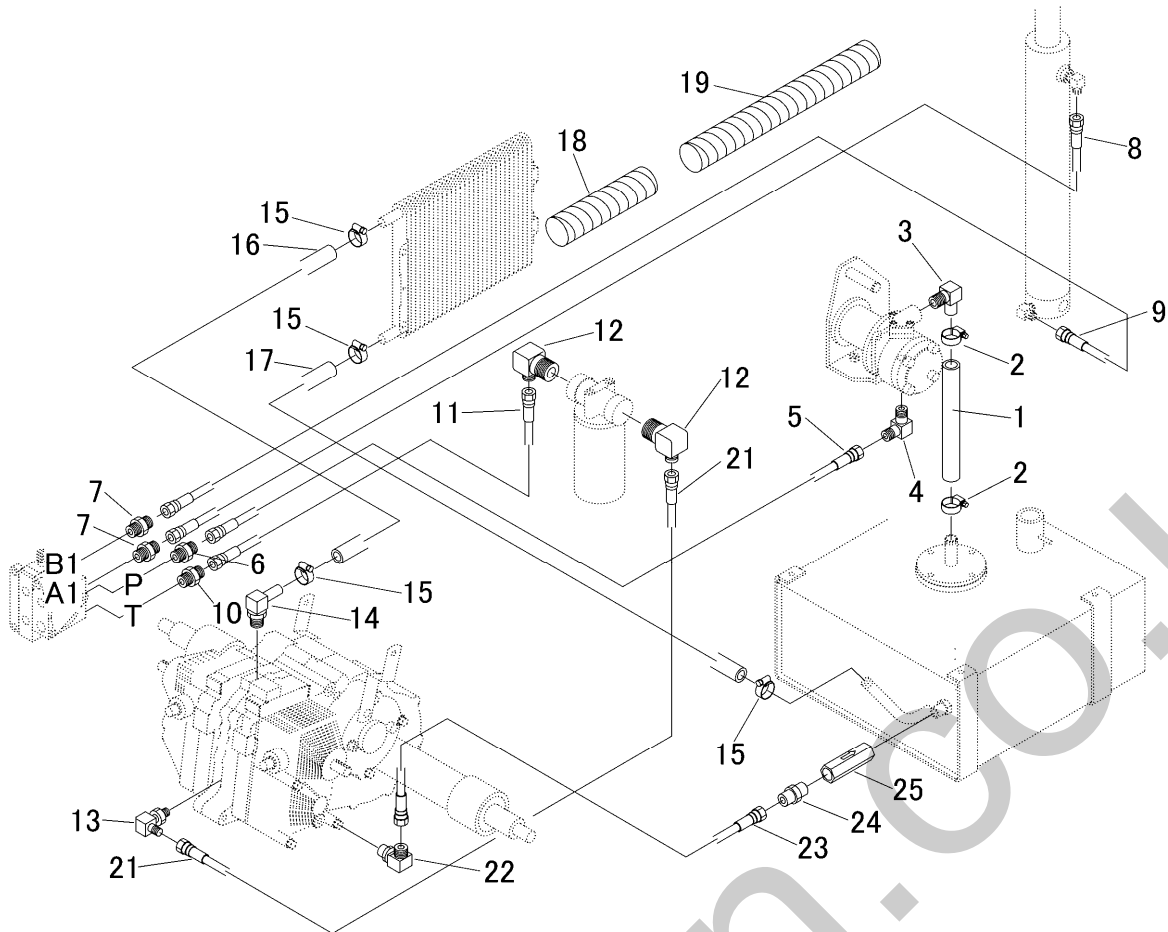
見出 NO.	部品番号 PART NO.	部品名称 PART NAME	個数 Q'ty	型 寸 DESCRIPTION	互 換 性 R/P	適 用 号 機 FROM ~ UP TO SERIAL NO.	備 考 REMARKS
1	3570 6103 000	ポンプ	1	PUMP			
1-1	ZL6122853	PAリペアキット	1	SEAL KIT			
2	3570 6105 000	ブラケット	1	BRACKET			
3	3677 6303 000	シャフト	1	SHAFT			
4	0750 0060 052	ベアリング	2	BEARING	6005ZZ		
5	0741 0004 700	Cリング	2	RING	H47		
6	0840 1025 477	オイルシール	1	SEAL OIL	UE25 × 47 × 7		
7	0571 0005 020	キー	1	KEY	5 × 20		
8	K110 0108 016	Fボルト	17	BOLT	M8 × 16(4T)		
10	3570 6115 000	プーリ	1	PULLEY			
11	0350 0151 026	PW	1	WASHER, PLAIN	10 × 26 × 2.3		
12	A360 0101 002	SW	4	WASHER, SPRIN	M10	~NO.7300389	
12	A360 0101 002	SW	1	WASHER, SPRIN	M10	D NO.7300390~	
13	A110 0110 016	ボルト	1	BOLT	M10 × 16		
14	0851 1600 035	Vベルト	1	V-BELT	SGLA35		
15	3570 6117 000	テンションアーム	1	TENSION ARM			
16	0750 0560 034	ベアリング	2	BEARING	6003DDU		
17	0741 0003 500	Cリング	1	RING, SNAP	H35		
18	0740 0001 700	Cリング	1	RING, SNAP	S17		
19	0834 0035 070	シールキャップ	1	CAP	35 × 7		
20	0796 0161 820	DUブッシュ	2	BUSHING	16 × 18 × 20		
21	3514 6124 000	スプリング	1	SPRING	#80		
22	3606 2015 000	テンションハリロッド	1	BOLT			
23	F301 0108 000	Fナット	6	NUT	M8		
24	3570 6121 000	ボス	1	BOSS			



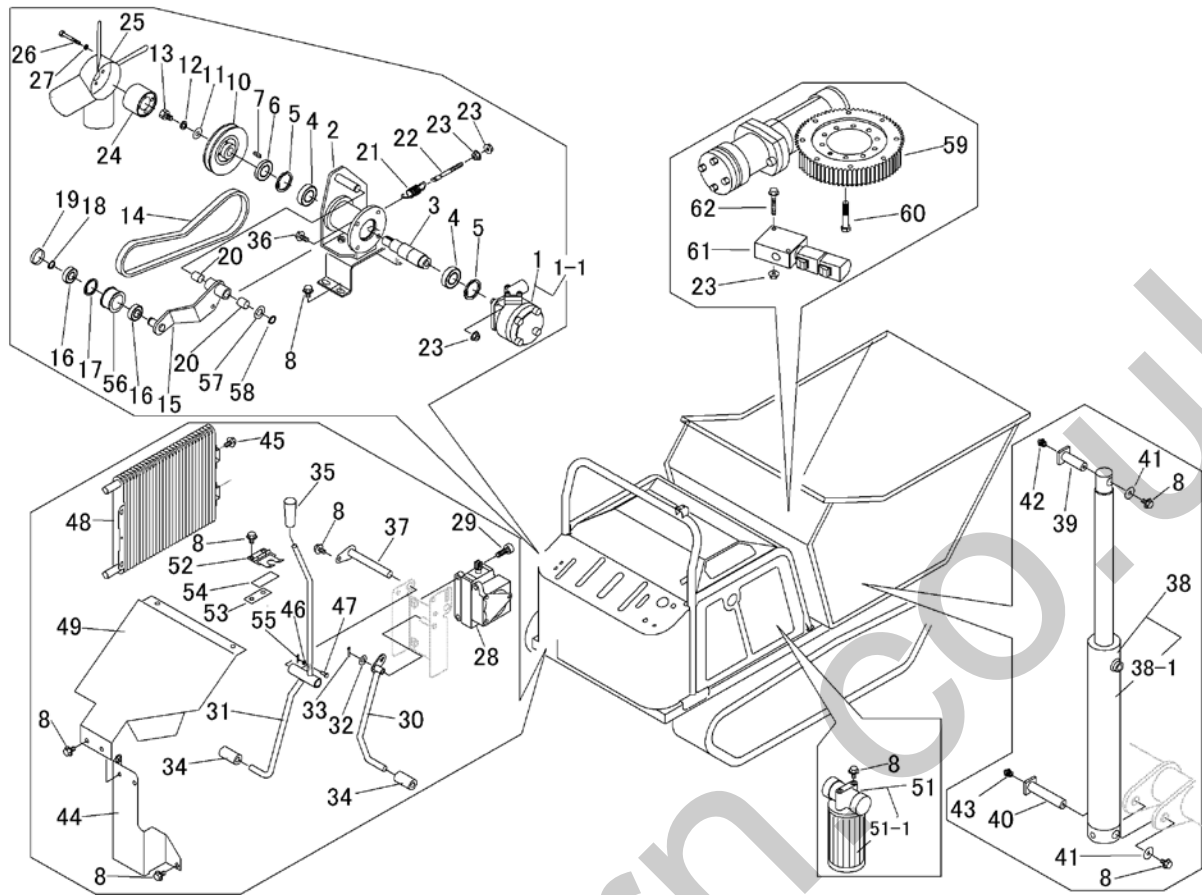
見出 NO.	部品番号 PART NO.	部品名称 PART NAME	個数 Q'ty	型 寸 DESCRIPTION	互 換 性 R/P	適 用 号 機 FROM ~ UP TO SERIAL NO.	備 考 REMARKS
25	3570 6123 000	ファン FAN	1	1K123-74111			
26	A100 0106 050	ボルト BOLT	4	M6 × 50			
27	A360 0100 602	SW WASHER	4	M6			
28	3570 6127 000	コントロールバルブ* VALVE	1	KVS-31-1		~NO.7300389	
28	3570 6128 000	バルブ* VALVE	1		D	NO.7300390~	
29	A544 0710 030	キャップスクリュー BOLT	3	M10 × 30		~NO.7300389	
29	A544 0708 025	キャップスクリュー BOLT	3	M8 × 25	D	NO.7300390~	
30	3570 6131 000	レバー LEVER	1				
31	3570 6135 000	レバー LEVER	1			~NO.7300389	
31	3570 6135 001	レバー LEVER	1		D	NO.7300390~	
32	0350 0141 022	PW WASHER, PLAIN	1	10 × 22 × 1.6			
33	0520 0125 020	ワリピン PIN, SPLIT	1	2.5 × 20			
34	3610 3005 000	ゴム RUBBER	2				
35	0691 0010 253	グリップ GRIP	1				
36	K710 0108 025	Fボルト BOLT	4	M8 × 25(7T)			
37	3673 3021 000	ピン PIN	1				
38	3677 6301 000	シリンダ* CYLINDER	1				
38-1	3677 6399 000	シールキット SEAL KIT	1	BC-00110-090-00			
39	3677 6115 000	ピン PIN	1	L=59		~NO.7300453	
39	3570 6543 000	ピン PIN	1	L=56	D	NO.7300454~	
40	3677 6118 000	ピン PIN	1	L=99		~NO.7300069	
40	3677 6346 000	ピン PIN	1	L=94	D	NO.7300070~NO.7300453	
40	3570 6545 000	ピン PIN	1	L=91	D	NO.7300454~NO.7300742	
40	3677 6346 000	ピン PIN	1	L=94	D	NO.7300743~	
41	0350 0160 828	PW WASHER, PLAIN	2	8 × 28 × 3.0			



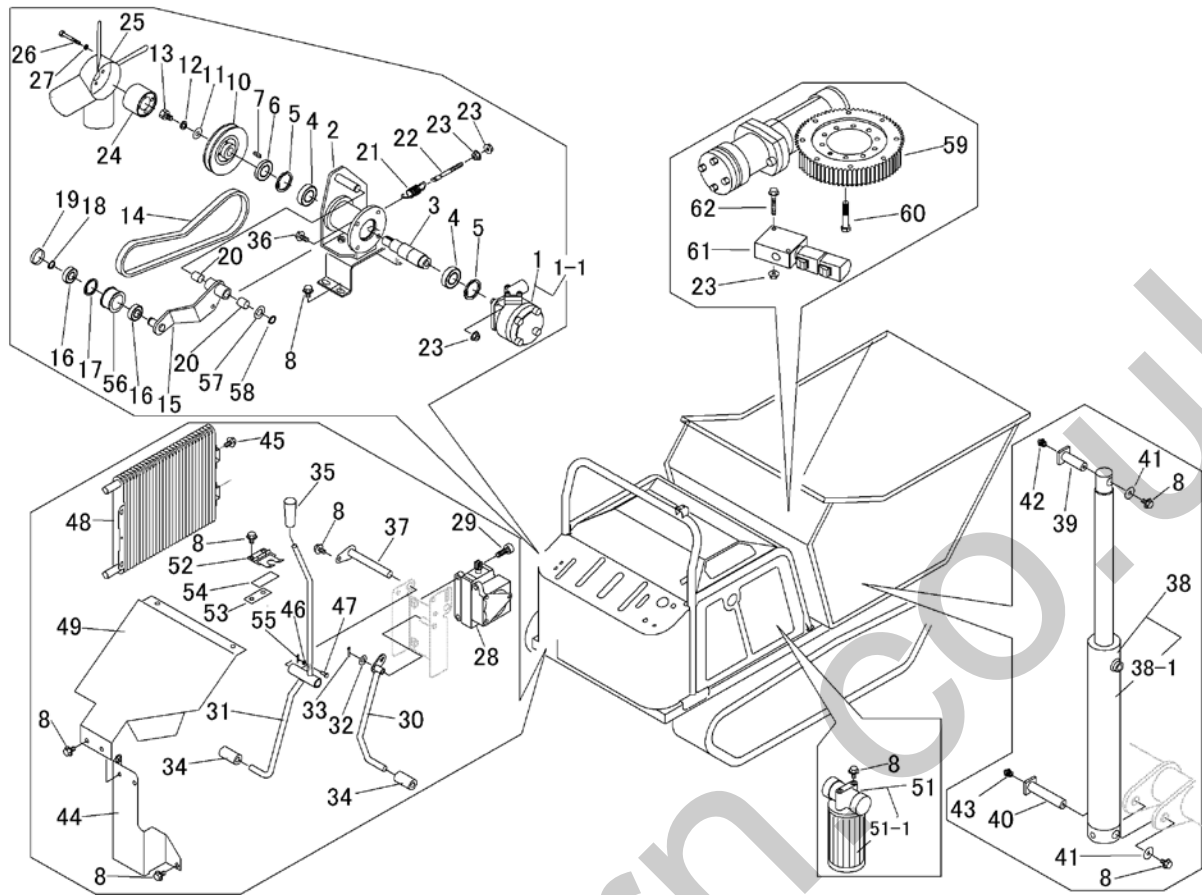
見出	部品番号	部品名称	個数	型 寸	互換性	適用号機	備考
NO.	PART NO.	PART NAME	Q'ty	DESCRIPTION	R/P	FROM ~ UP TO SERIAL NO.	REMARKS
42	A652 0100 600	グリスニップル	2	C-M6			
43	K710 0108 020	Fボルト	4	M8 × 20(7T)			
44	3570 6141 000	プレート	1				
45	K700 0106 012	Fボルト	4	M6 × 12(7T)			
46	6120 4556 000	ピン	1			~NO.7300389	
46	3677 6366 000	PW	1		D	NO.7300390~	
47	0350 0130 510	PW	1	5 × 10 × 1.0		~NO.7300389	
47	3677 6367 000	クレビスピン	1		D	NO.7300390~	
48	3667 6028 000	オイルクーラ	1	124100-1830			
49	3570 6155 000	プレート	1				
51	3570 6161 000	オイルフィルターAssy	1				
51-1	3570 6161 200	オイルフィルター	1				
52	3570 6165 000	ストッパー	1				
53	3537 1321 000	ブラケット	1				
54	3537 1325 000	インシュレータ	1				
55	0520 0120 012	ワリピン	1	2.0 × 12		~NO.7300389	
55	3677 6368 000	スナップピン	1		D	NO.7300390~	
56	5305 2406 000	テンションプーリ	1				
57	0350 0161 630	PW	1	16 × 30 × 3.0			
58	0740 0001 600	Cリング	1	S16			



見出	部品番号	部品名称		個数	型 寸	互換性	適用号機	備考
NO.	PART NO.	PART NAME		Q'ty	DESCRIPTION	R/P	FROM ~ UP TO SERIAL NO.	REMARKS
1	3570 6201 000	ホース	HOSE	1				
2	3640 6009 000	バンド	CLAMP	2				
3	3570 6203 000	アダプタ	ADAPTER	1				
4	3661 6122 000	エルボ	ADAPTER	1				
5	3661 6177 000	ホース	HOSE	1				
6	5116 6103 000	アダプタ	ADAPTER	1				
7	3663 6266 000	アダプタ	ADAPTER	2				
8	3570 6207 000	ホース	HOSE	1				
9	3570 6208 000	ホース	HOSE	1				
10	3655 5122 000	ストレート	ADAPTER	1			~NO.7300389	
10	3663 6265 000	ストレート	ADAPTER	1		D	NO.7300390~	
11	3570 6217 000	ホース	HOSE	1				
12	3570 6218 000	アダプタ	ADAPTER	2				
13	3661 6137 000	サツキエルボ	ELBOW	1				
14	3676 6124 000	アダプタ	ADAPTER	1				
15	3308 2114 000	バンド	BAND	4	19-28			
16	5321 2067 000	ホース	HOSE	1				
17	5310 2064 000	ホース	HOSE	1				
18	3635 5023 000	ブラマー	CLAMP	1				
19	5108 4823 000	ブラマー	TUBE	1				
21	3570 6219 000	ホース	HOSE	1				
22	3673 6111 000	サツキエルボ	ADAPTER	1				
23	3570 6221 000	ホース	HOSE	1				
24	3655 5128 000	アダプタ	ADAPTER	1				
25	3570 6225 000	バルブ	VALVE	1				
26	3408 5106 000	ブラマー	TUBE	1				



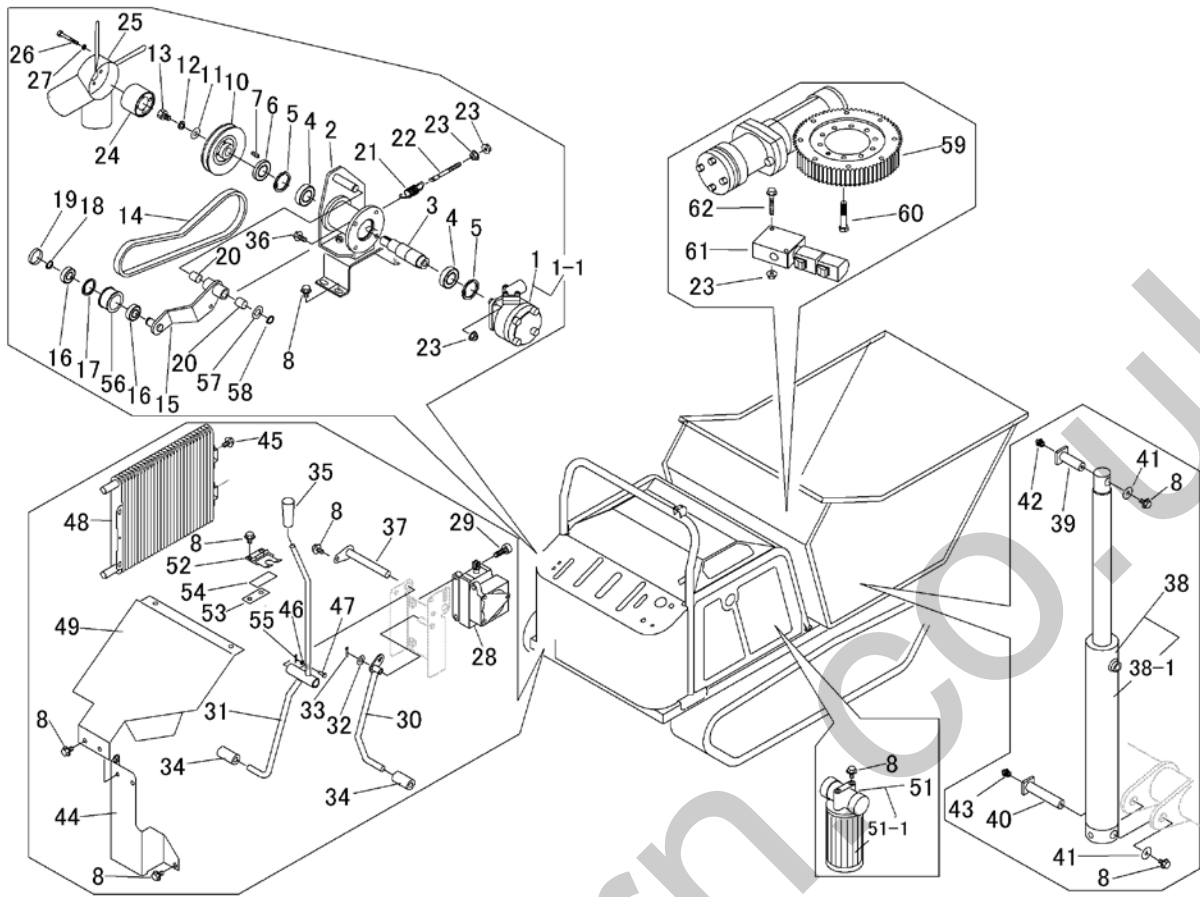
見出	部品番号	部品名称		個数	型 寸	互換性	適用号機	備 考
NO.	PART NO.	PART NAME		Q'ty	DESCRIPTION	R/P	FROM ~ UP TO SERIAL NO.	REMARKS
1	3570 6103 000	ポンプ	PUMP	1				
1-1	ZL6122853	PAリペアキット	SEAL KIT	1				
2	3570 6105 000	ブラケット	BRACKET	1				
3	3677 6303 000	シャフト	SHAFT	1				
4	0750 0060 052	ベアリング	BEARING	2	6005ZZ			
5	0741 0004 700	Cリング	RING	2	H47			
6	0840 1025 477	オイルシール	SEAL OIL	1	UE25×47×7			
7	0571 0005 020	キー	KEY	1	5×20			
8	K110 0108 016	Fボルト	BOLT	17	M8×16(4T)			
10	3570 6115 000	プーリ	PULLEY	1				
11	0350 0151 026	PW	WASHER, PLA	1	10×26×2.3			
12	A360 0101 002	SW	WASHER, SPF	1	M10			
13	A110 0110 016	ボルト	BOLT	1	M10×16			
14	0851 1600 035	Vベルト	V-BELT	1	SGLA35			
15	3570 6117 000	テンションアーム	TENSION ARM	1				
16	0750 0560 034	ベアリング	BEARING	2	6003DDU			
17	0741 0003 500	Cリング	RING, SNAP	1	H35			
18	0740 0001 700	Cリング	RING, SNAP	1	S17			
19	0834 0035 070	シールキャップ	CAP	1	35×7			
20	0796 0161 820	DUブッシュ	BUSHING	2	16×18×20			
21	3514 6124 000	スプリング	SPRING	1	#80			
22	3606 2015 000	テンションハリロッド	BOLT	1				
23	F301 0108 000	Fナット	NUT	8	M8			
24	3570 6121 000	ボス	BOSS	1				
25	3570 6123 000	ファン	FAN	1	1K123-74111			



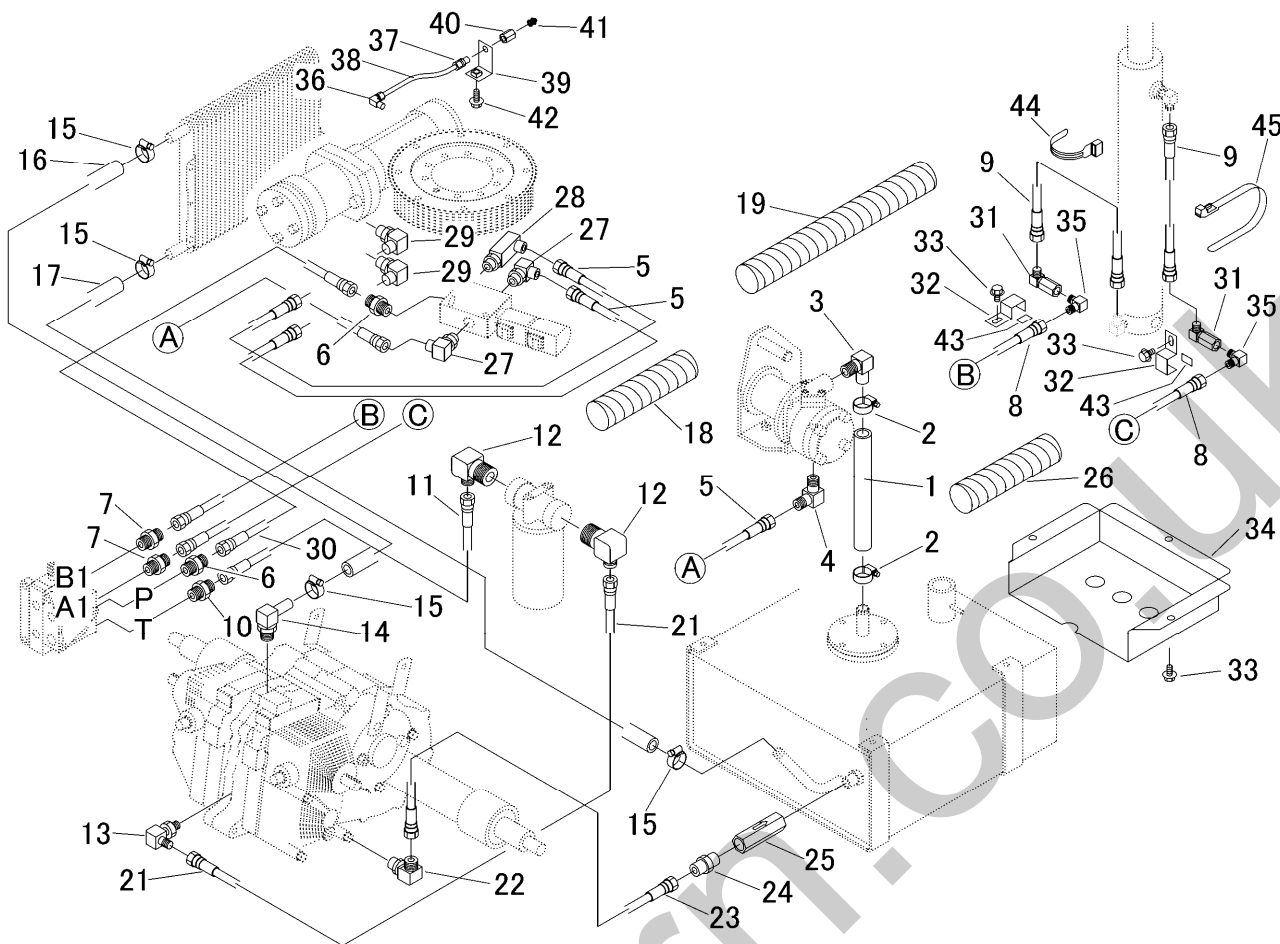
見出 NO.	部品番号 PART NO.	部品名称 PART NAME	個数 Q'ty	型 寸 DESCRIPTION	互 換 性 R/P	適用号機 FROM ~ UP TO SERIAL NO.	備 考 REMARKS
26	A100 0106 050	ボルト	4	M6 × 50			
27	A360 0100 602	SW	4	M6			
28	3570 6128 000	バルブ	1				
29	A544 0708 025	キャップスクリュー	3	M8 × 25			
30	3570 6131 000	レバー	1				
31	3570 6135 001	レバー	1				
32	0350 0141 022	PW	1	10 × 22 × 1.6			
33	0520 0125 020	ワリピン	1	2.5 × 20			
34	3610 3005 000	ゴム	2				
35	0691 0010 253	グリップ	1				
36	K710 0108 025	Fボルト	4	M8 × 25(7T)			
37	3673 3021 000	ピン	1				
38	3677 6301 000	シリンダ	1				
38-1	3677 6399 000	シールキット	1	BC-00110-090-00			
39	3677 6115 000	ピン	1	L=59		~NO.7300453	
39	3570 6543 000	ピン	1	L=56	D	NO.7300454~	
40	3677 6346 000	ピン	1	L=94		~NO.7300453	
40	3570 6545 000	ピン	1	L=91	D	NO.7300454~	
41	0350 0160 828	PW	2	8 × 28 × 3.0			
42	A652 0100 600	グリスニップル	1	C-M6			
43	A650 0100 600	グリスニップル	1	A-M6			
44	3570 6141 000	プレート	1				
45	K700 0106 012	Fボルト	4	M6 × 12(7T)			
46	3677 6366 000	PW	1				
47	3677 6367 000	クレビスピン	1				



3570 650A ユアツ ポンプ (回転ダンプ)  
 HYDRAULIC SYSTEM (Slewing & Dumping)

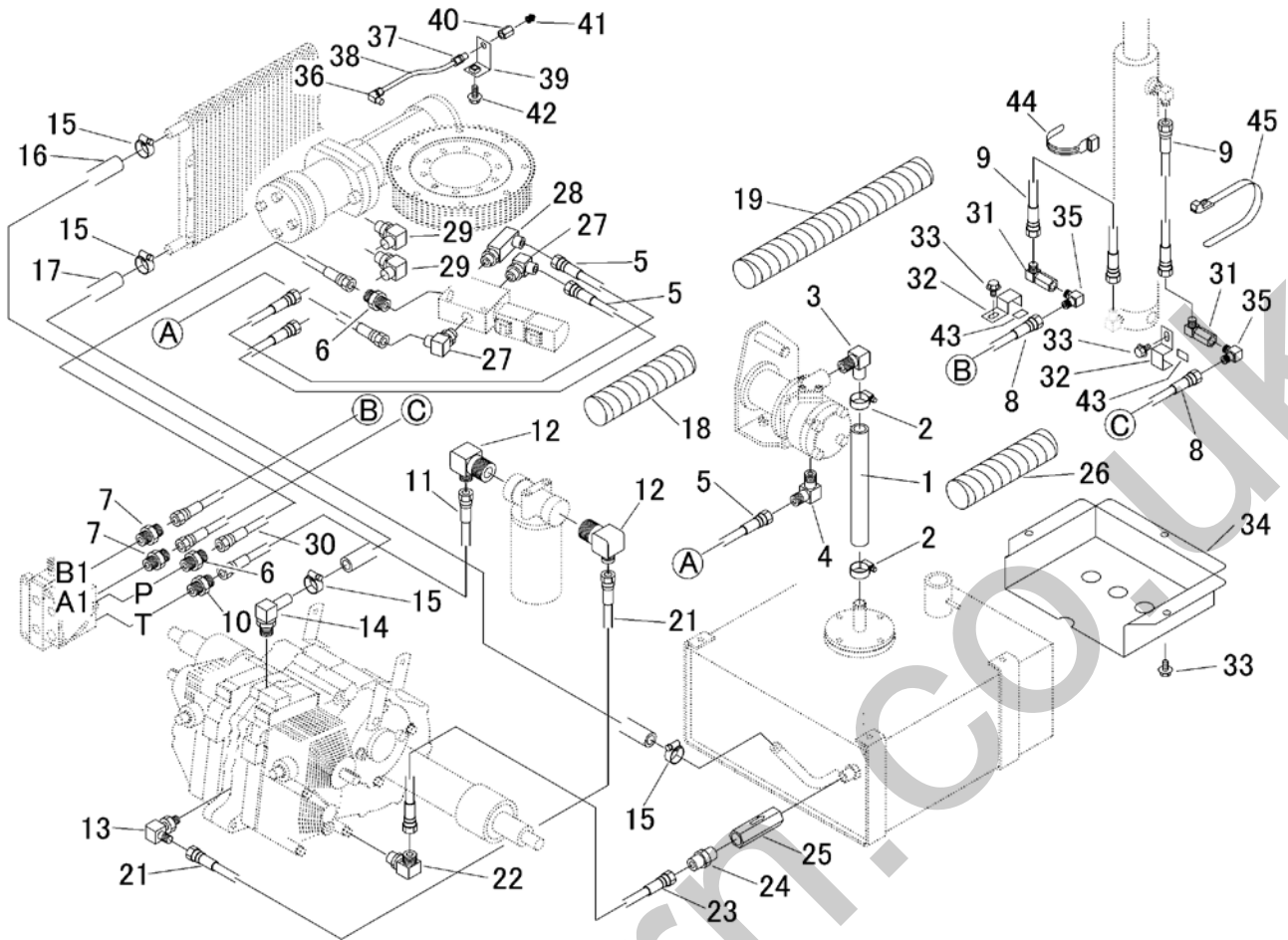


見出	部品番号	部品名称		個数	型 寸	互換性	適用号機	備考
NO.	PART NO.	PART NAME		Q'ty	DESCRIPTION	R/P	FROM ~ UP TO SERIAL NO.	REMARKS
48	3667 6028 000	オイルクーラ	COOLER OIL	1	124100-1830			
49	3570 6155 000	プレート	PLATE	1				
51	3570 6161 000	オイルフィルター-Assy	FILTER	1				
51-1	3570 6161 200	オイルフィルター	FILTER	1				
52	3570 6165 000	ストッパ	STOPPER	1				
53	3537 1321 000	ブラケット	BRACKET	1				
54	3537 1325 000	インシュレータ	INSULATOR	1				
55	3677 6368 000	スナップピン	PIN	1				
56	5305 2406 000	テンションプーリ	PULLEY	1				
57	0350 0161 630	PW	WASHER, PLAIN	1	16 × 30 × 3.0			
58	0740 0001 600	Cリング	RING	1	S16			
59	3570 6551 000	センカイリン	SLEWING DRIVE	1				
60	A034 0112 055	ホルト8T	BOLT	10	M12 × 55			
61	3570 6561 000	バルブ	VALVE	1				
62	K814 0108 060	Fホルト	BOLT	2	M8 × 60(8T)			



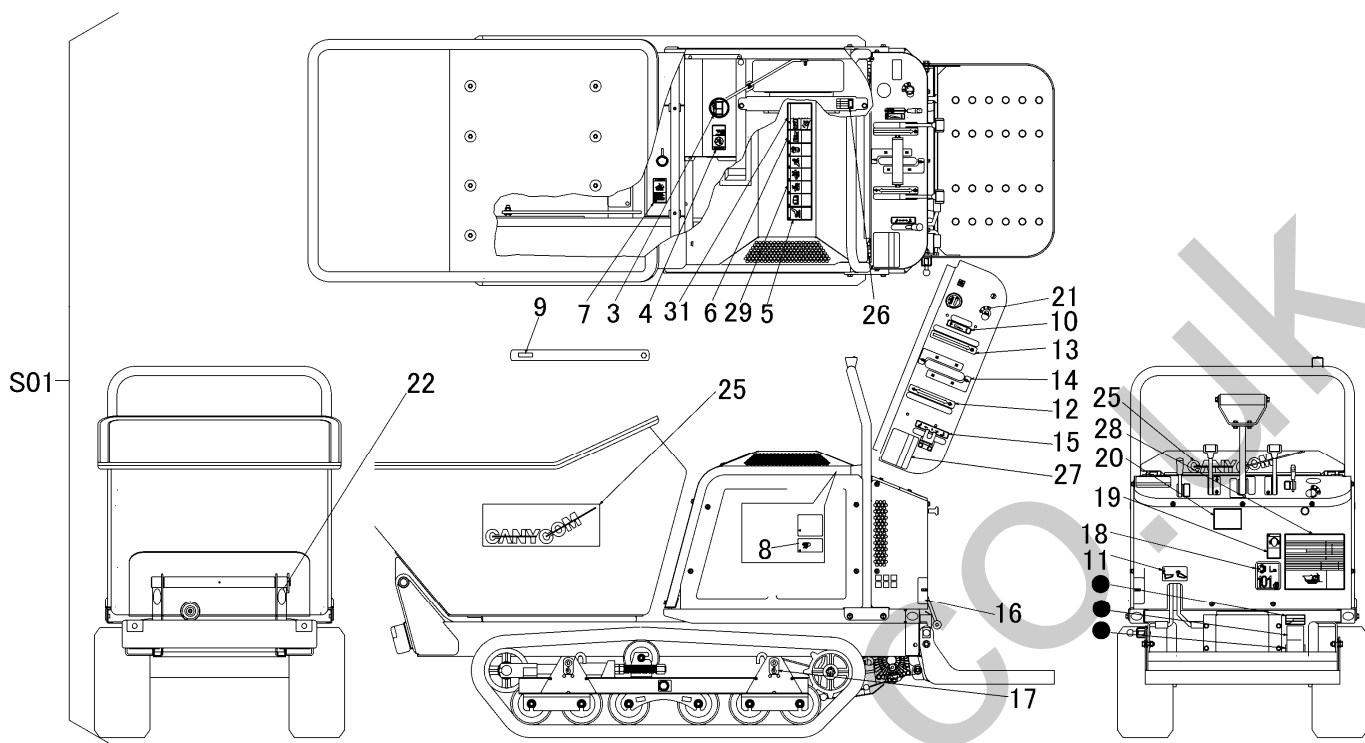
見出 NO.	部品番号 PART NO.	部品名称 PART NAME	個数 Q'ty	型 寸 DESCRIPTION	互 換 性 R/P	適用号機 FROM ~ UP TO SERIAL NO.	備 考 REMARKS
1	3570 6201 000	ホース	1	HOSE			
2	3640 6009 000	バンド	2	CLAMP			
3	3570 6203 000	アダプタ	1	ADAPTER			
4	3661 6122 000	エルボ	1	ADAPTER			
5	3661 6178 000	ホース	3	HOSE			
6	5116 6103 000	アダプタ	2	ADAPTER			
7	3663 6266 000	アダプタ	2	ADAPTER			
8	3570 6207 000	ホース	2	HOSE			
9	3661 6168 000	ホース	2	HOSE			
10	3663 6265 000	ストレート	1	ADAPTER			
11	3570 6217 000	ホース	1	HOSE			
12	3570 6218 000	アダプタ	2	ADAPTER			
13	3661 6137 000	サツキエルボ	1	ELBOW			
14	3676 6124 000	アダプタ	1	ADAPTER			
15	3308 2114 000	バンド	4	BAND	19-28		
16	5321 2067 000	ホース	1	HOSE			
17	5310 2064 000	ホース	1	HOSE			
18	3635 5023 000	フラマー	2	CLAMP			
19	5108 4823 000	フラマー	2	TUBE			
21	3570 6219 000	ホース	1	HOSE			
22	3673 6111 000	サツキエルボ	1	ADAPTER			
23	3570 6221 000	ホース	1	HOSE			
24	3655 5128 000	アダプタ	1	ADAPTER			
25	3570 6225 000	バルブ	1	VALVE			

3570 660A ユアツハイカン (回転ダンプ)  
 HYDRAULIC LINE (Slewing & Dumping)

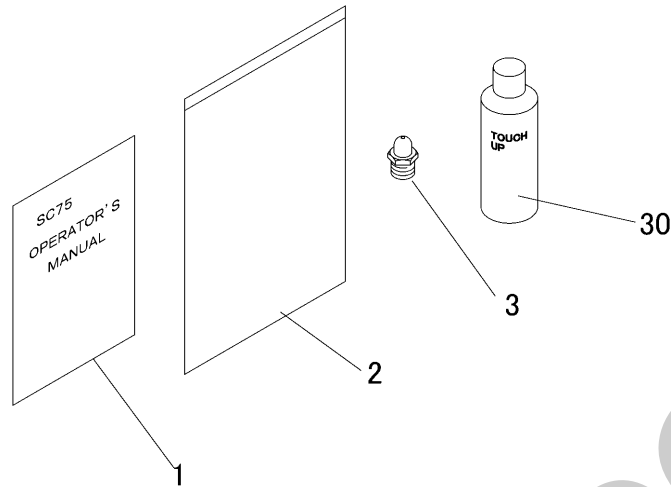


見出 NO.	部品番号 PART NO.	部品名称 PART NAME	個数 Q'ty	型 寸 DESCRIPTION	互 換 性 R/P	適 用 号 機 FROM ~ UP TO SERIAL NO.	備 考 REMARKS
26	3408 5106 000	プラーマー TUBE	4				
27	5321 2073 000	アダプタ ADAPTER	2				
28	3570 6631 000	アダプタ ADAPTER	1				
29	3570 6632 000	アダプタ ADAPTER	2				
30	3570 6633 000	ホース HOSE	1				
31	3677 6343 000	ジョイント JOINT	2				
32	3570 6635 000	プレート PLATE	2				
33	K110 0108 016	Fボルト BOLT	5	M8×16(4T)			
34	3570 6638 000	プレート PLATE	1				
35	3611 7302 000	エルボ ADAPTER	2				
36	5116 4196 000	アダプタ ADAPTER	1				
37	5116 4197 000	アダプタ ADAPETER	1				
38	3570 6641 000	ホース HOSE	1				
39	3570 6642 000	ブラケット BRACKET	1				
40	3570 6645 000	ソケット ADAPTER	1				
41	A650 3100 300	グリスニップル NIPPLEGREASE	1	A-PT1/8			
42	K710 0108 020	Fボルト BOLT	1	M8×20(7T)			
43	3570 6647 000	インシュレータ INSULATOR	2				
44	3513 3131 000	プラスチックバンド BAND	1				
45	3637 0254 000	プラスチックバンド BAND	1				

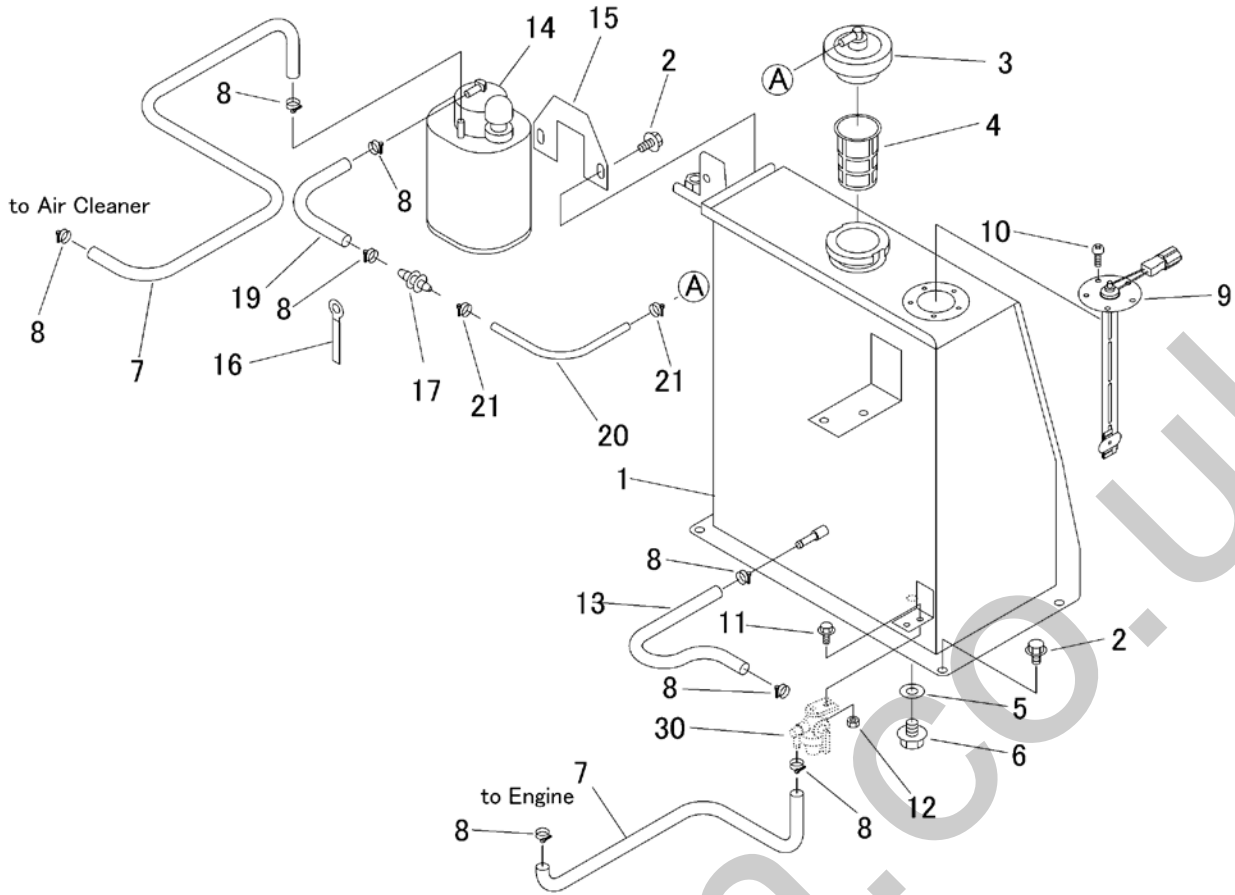
3570 540A マーク ( CE・プラスチック・ダンプ )  
 MARK ( CE・PLASTIC・Dumping )



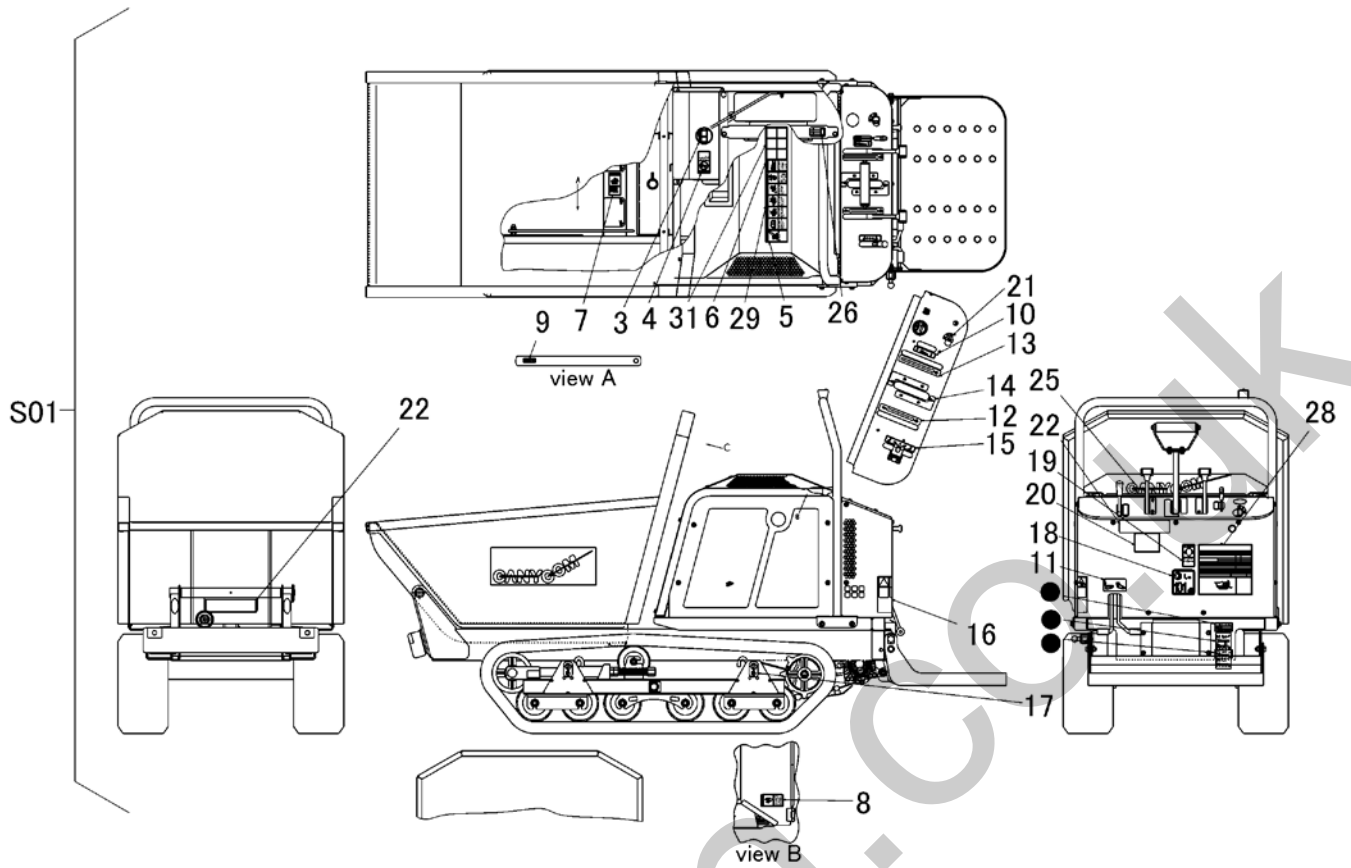
見出	部品番号	部品名称		個数	型 寸	互	適 用 号 機	備 考
NO.	PART NO.	PART NAME		Q'ty	DESCRIPTION	R/P	FROM ~ UP TO SERIAL NO.	REMARKS
S01	3570 540A 000	マークセット	MARK set	1				CE Dumping
3	5321 5016 000	マーク	MARK	1				
4	3667 5062 000	マーク	MARK	1				
5	3667 5063 000	マーク	MARK	1				
6	3667 5064 000	マーク	MARK	1				
7	3667 5066 000	マーク	MARK	1				
8	3667 5068 000	マーク	MARK	1				
9	3649 6027 000	ニダイラッカボウシホウ	MARK	1				
10	3570 5013 000	マーク	MARK	1				
11	3570 5014 000	マーク	MARK	1				
12	3570 5015 000	マーク	MARK	1				
13	3570 5016 000	マーク	MARK	1				
14	3570 5017 000	マーク	MARK	2				
15	3570 5019 000	マーク	MARK	1				
16	3570 5421 000	マーク	MARK	1				
17	5229 5026 000	マーク	MARK	4				
18	3550 6519 000	マーク	MARK	1				
19	3654 6028 000	イヤーマフ	MARK	1				
20	3570 5425 000	マーク	MARK	1				
21	5305 5321 000	マーク	MARK	1				
22	3649 1099 000	リフレクター	MARK	2			~NO.7300493	
22	3654 6003 000	ハンジャシート	MARK	2		D	NO.7300494~	
25	3670 5028 000	マーク	MARK	3				
26	3570 5032 000	マーク	MARK	1				
27	3570 5034 000	マーク	MARK	1				
28	3570 5435 000	マーク	MARK	1				
29	3667 5061 000	マーク	MARK	1				
31	3570 5438 000	マーク	MARK	1				



見出 NO.	部品番号 PART NO.	部品名称 PART NAME	個数 Q'ty	型 寸 DESCRIPTION	互 換 性 R/P	適 用 号 機 FROM ~ UP TO SERIAL NO.	備 考 REMARKS
1	3570 5105 000	マニュアル	1	MANUAL			CE
2	3656 6502 000	バッグ	1	BAG			
3	A650 0100 600	グリースニップル	1	NIPPLE GREAS	A-M6		
30	Z9999 6009 000	スプレー	1	SPRAY	CANYCOM Blue		OPTION
30	Z9999 6024 000	スプレー	1	SPRAY	KR1		OPTION
30	Z9999 6016 000	スプレー	1	SPRAY	FA-GA Red		OPTION
30	Z9999 6017 000	スプレー	1	SPRAY	Black gray		OPTION

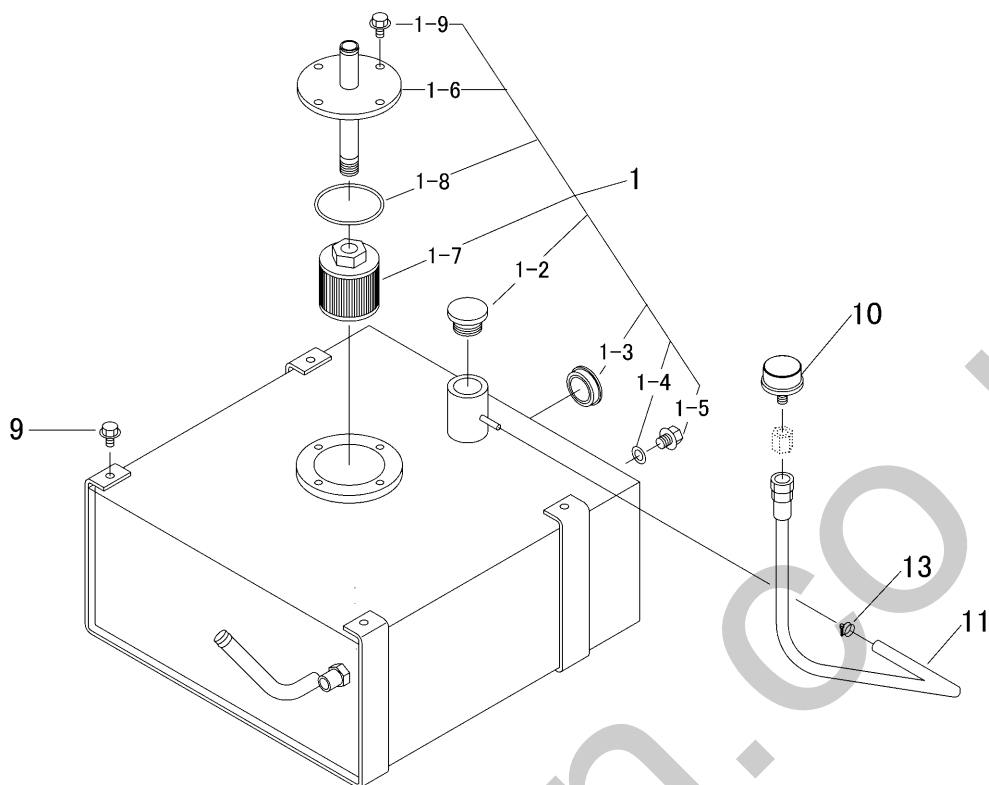


見出	部品番号	部品名称		個数	型 寸	互換性	適用号機	備考
NO.	PART NO.	PART NAME	Q'ty	DESCRIPTION	R/P	FROM ~ UP TO SERIAL NO.	REMARKS	
1	3570 0516 000	タンク	TANK	1				
2	K110 0108 016	Fボルト	BOLT	6	M8*16			
3	3570 0531 000	キャップ	CAP	1				
4	3570 0535 000	フィルタ	FILTER	1				
5	0833 0001 200	シールワッシャ	WASHER	1	M12			
6	K712 0112 020	Fボルト	BOLT	1	M12*20			
7	3570 0538 000	ホース	HOSE	2	L=630			エンジン付属部品
8	0050 1100 120	ホースバンド	CLAMP HOSE	8	12			
9	5229 0215 000	センサ	SENSOR	1				
10	A242 0105 010	ナベコネジ	SCREW	5	M5*10			
11	K700 0106 016	Fボルト	BOLT	1	M6*16(7T)			
12	F300 0106 000	Fナット	NUT	1	M6			
13	3570 0539 000	ホース	HOSE	1	L=300			エンジン付属部品
14	3570 0541 000	キャニスタ	CANISTER	1				
15	3570 0545 000	プレート	PLATE	1				
16	0050 2114 083	クランプ	CLAMP	1				
17	3570 0548 000	ジョイント	JOINT	1	263-38021-A3			
19	3570 0542 000	ホース	HOSE	1	L=200			エンジン付属部品
20	3570 0543 000	ホース	HOSE	1	L=200			エンジン付属部品
21	0050 1100 080	ホースバンド	CLAMP HOSE	2	8			
30	ZR0642009500	フューエルフィルタ	FUEL STRAINER	1	064-20095-00			エンジン付属部品



見出	部品番号	部品名称		個数	型 寸	互換性	適用号機	備考
NO.	PART NO.	PART NAME	Q'ty	DESCRIPTION	R/P	FROM ~ UP TO SERIAL NO.	REMARKS	
S01	3570 500F 000	マークセット	MARK set	1			SC75RCB2CE	
3	5321 5016 000	マーク	MARK	1				
4	3667 5062 000	マーク	MARK	1				
5	3667 5063 000	マーク	MARK	1				
6	3667 5064 000	マーク	MARK	1				
7	3667 5066 000	マーク	MARK	1				
8	3667 5068 000	マーク	MARK	1				
9	3649 6027 000	ニダ'イラッカボ'ウシホ'ウ	MARK	1				
10	3570 5013 000	マーク	MARK	1				
11	3570 5014 000	マーク	MARK	1				
12	3570 5015 000	マーク	MARK	1				
13	3570 5016 000	マーク	MARK	1				
14	3570 5017 000	マーク	MARK	2				
15	3570 5019 000	マーク	MARK	1				
16	3570 5421 000	マーク	MARK	1				
17	5229 5026 000	マーク	MARK	4				
18	3550 6519 000	マーク	MARK	1				
19	3654 6028 000	イヤーマフ	MARK	1				
20	3570 5425 000	マーク	MARK	1				
21	5305 5321 000	マーク	MARK	1				
22	3654 6003 000	ハンシヤシート	MARK	2				
25	3670 5028 000	マーク	MARK	1				
26	3570 5032 000	マーク	MARK	1				
28	3570 5435 000	マーク	MARK	1				
29	3667 5061 000	マーク	MARK	1				
31	3570 5438 000	マーク	MARK	1				

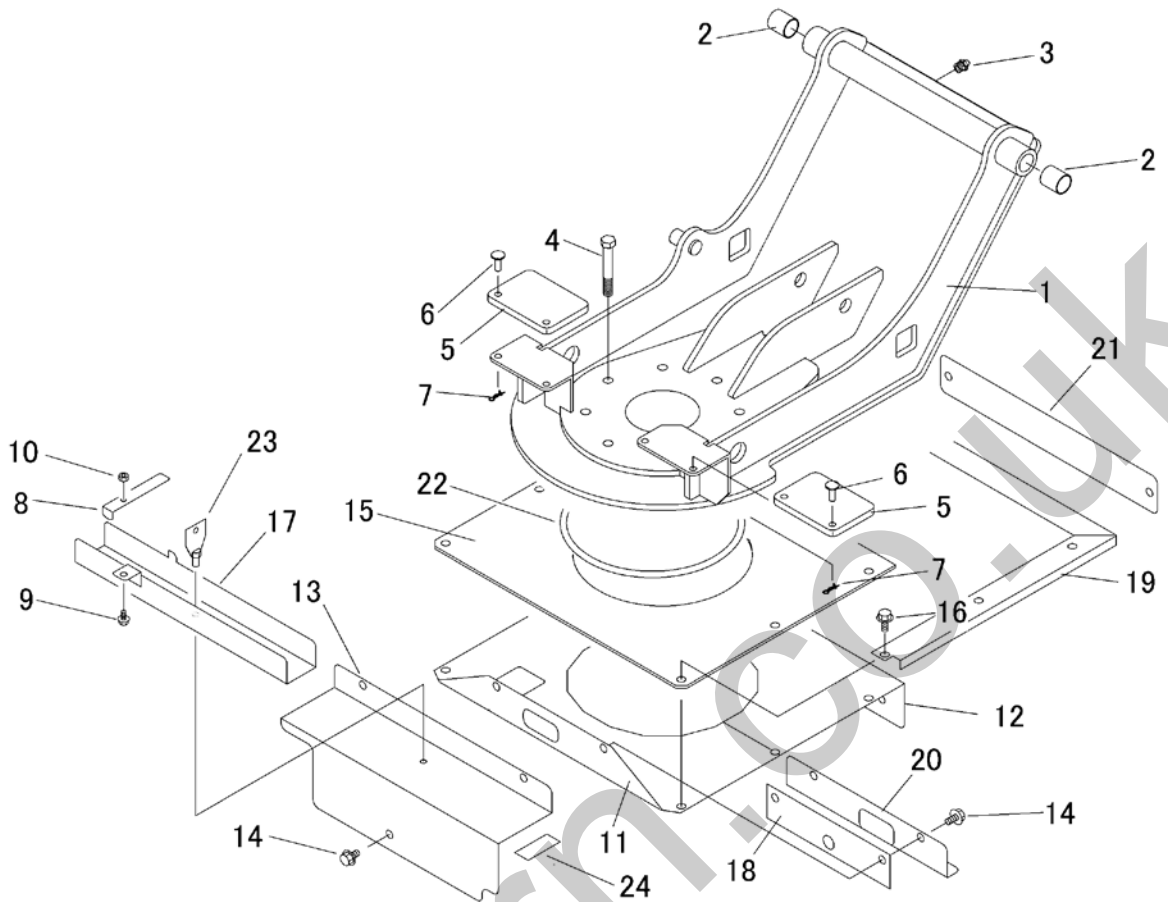
3570 600B オイルタンク(USA NO.7300558～)  
HYDRAULIC TANK( EPA EVAP certified)



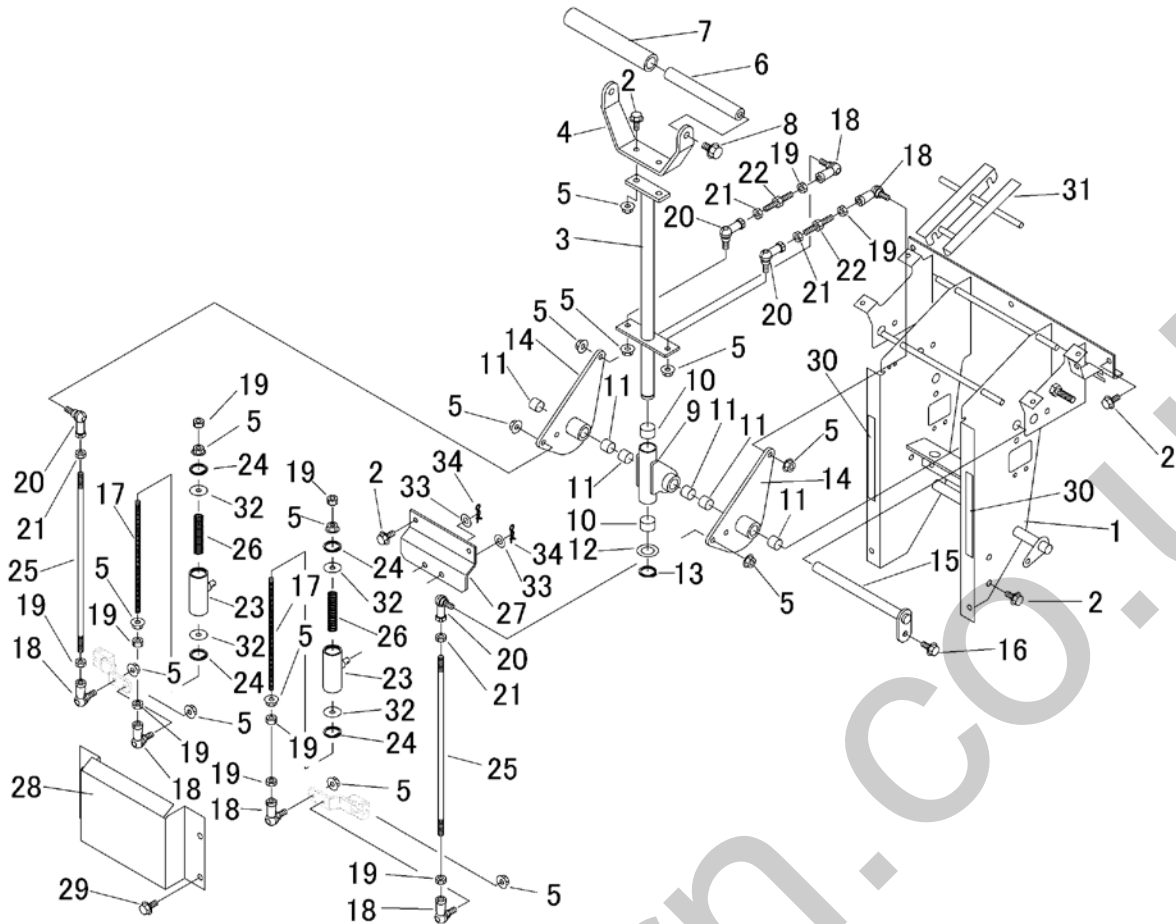
見出	部品番号	部品名称		個数	型 寸	互換性	適用号機	備考
NO.	PART NO.	PART NAME		Q'ty	DESCRIPTION	R/P	FROM ~ UP TO SERIAL NO.	REMARKS
1	3570 6001 000	タンクAssy	TANK	1				ネジ式
1-2	3677 6034 000	キャップ	CAP	1				
1-3	3667 6016 000	オイルレベルゲージ	GAUGE	1			- NO.7301002	フッシュ式
1-3	5117 6031 000	ゲージ(オイルレベル)	GAUGE	1		D	NO.7301003 -	ネジ式
1-4	0833 0001 200	シールワッシャ	WASHER	1	SW-12			
1-5	K712 0112 020	Fボルト	BOLT	1	M12 × 20(7T)			
1-6	3570 6031 000	フランジ	FLANGE	1				
1-7	3663 6029 000	サクシヨンフィルター	FILTER	1				
1-8	0830 0200 700	Oリング	O RING	1	G70			
1-9	K110 0108 016	Fボルト	BOLT	4	M8 × 16(4T)			
9	K110 0108 016	Fボルト	BOLT	4	M8 × 16(4T)			
10	3677 6049 000	エアプリーザ	FILTER	1				
11	3677 6051 000	ホース	HOSE	1				
13	0050 1100 120	ホースバンド	HOSE BAND	1				



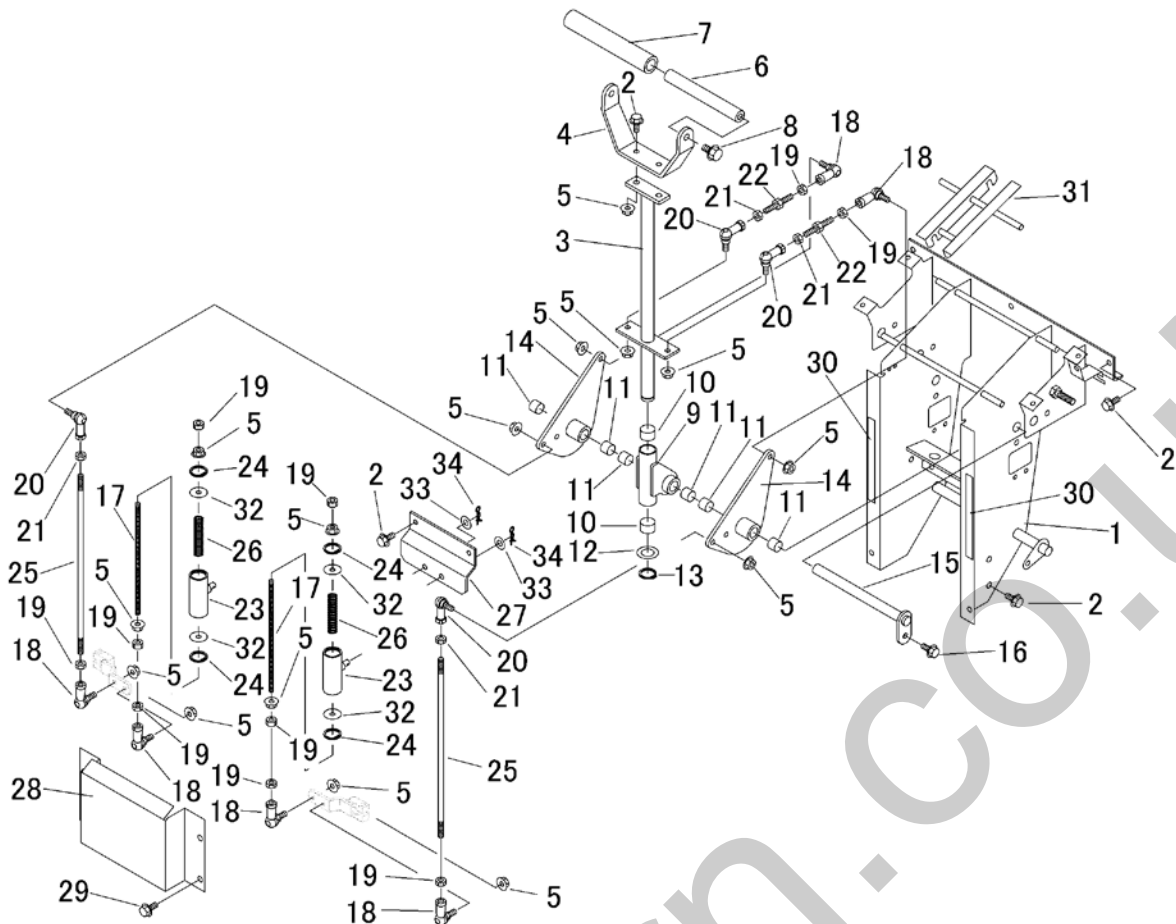
3570 460B ターンテーブル (回転ダンプ) CE  
Turn Table (Slewing & Dumping CE)



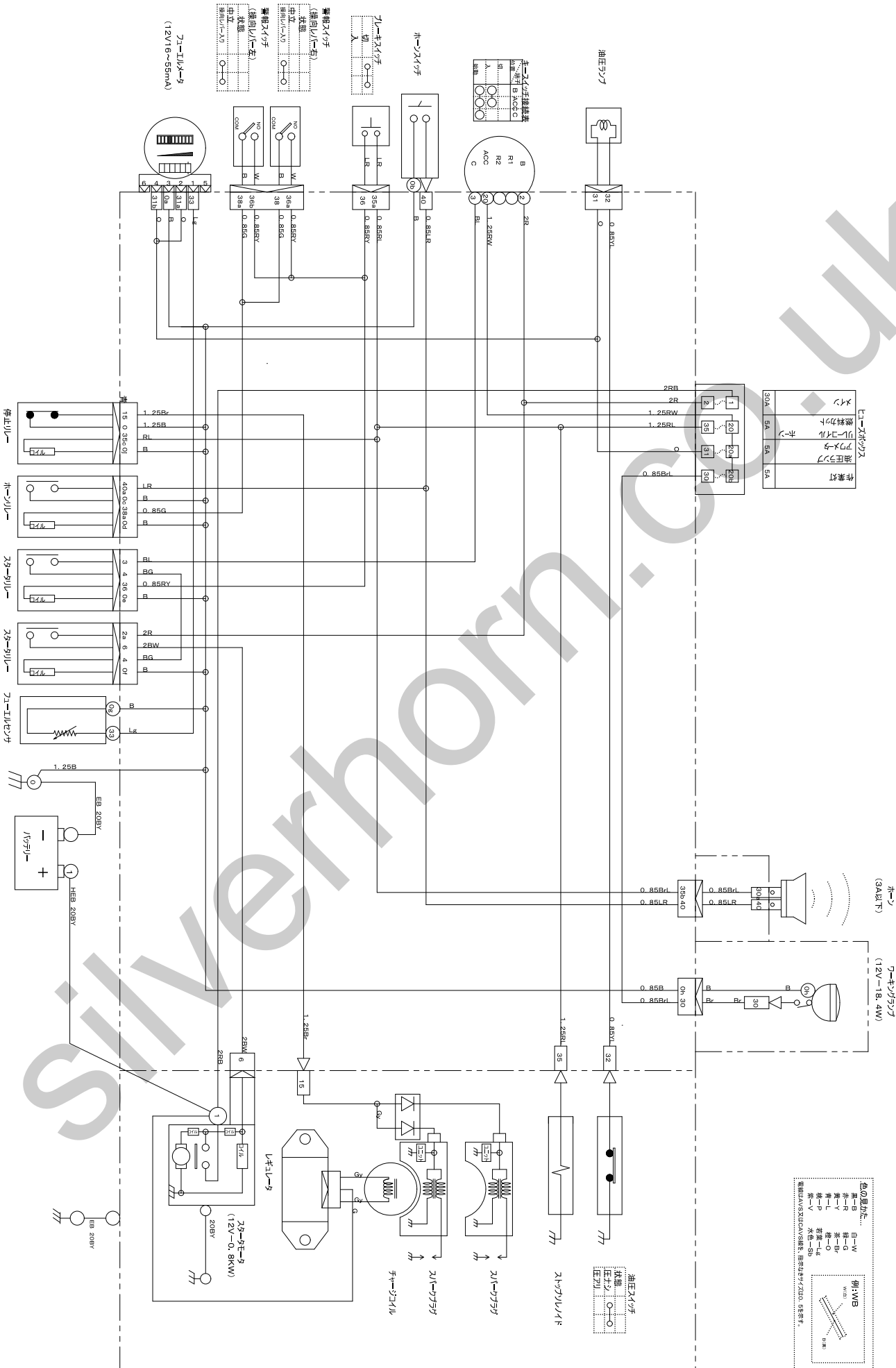
見出	部品番号	部品名称		個数	型 寸	互換性	適用号機	備考
NO.	PART NO.	PART NAME	Q'ty	DESCRIPTION	R/P	FROM ~ UP TO SERIAL NO.	REMARKS	
1	3570 4601 000	フレーム	1	FRAME				
2	0797 0252 830	ブッシュ	2	BUSH	25*28*30			
3	A650 0100 600	グリースニップル	1	NIPPLE GREASE	A-M6			
4	A034 0112 080	ボルト8T	8	BOLT				
5	3677 1141 000	ラバー	2	RUBBER				
6	0562 0108 022	ヒラアタマピン	4	PIN	8*22			
7	0523 0108 000	スナップピン	4	PIN SNAP	8			
8	5234 4839 000	プレート	1	PLATE				
9	K700 0106 014	Fボルト	1	BOLT	M6*14(7T)			
10	A350 0106 002	ナット	1	NUT				
11	3570 4623 000	プレート	1	PLATE				
12	3570 4625 000	プレート	1	PLATE				
13	3570 4629 000	プレート	1	PLATE				
14	K110 0108 016	Fボルト	7	BOLT	M8*16			
15	3570 4631 000	ゴムイタ	1	RUBBER				
16	K710 0108 020	Fボルト	6	BOLT	M8*20(7T)			
17	5234 4834 000	ストップパー	1	PLATE				
18	3570 4632 000	ゴムイタ	1	RUBBER				
19	3570 4633 000	プレート	1	PLATE				
20	3570 4635 000	プレート	1	PLATE				
21	3570 4636 000	プレート	1	PLATE				
22	0830 1102 350	リング	1	O-RING				
23	3570 4637 000	ボルト	1	BOLT				
24	3537 1325 000	インシュレータ	2	INSULATOR				



見出	部品番号	部品名称		個数	型 寸	互換性	適用号機	備考
NO.	PART NO.	PART NAME	Q'ty	DESCRIPTION	R/P	FROM ~ UP TO SERIAL NO.	REMARKS	
1	3570 3001 001	サポート	SUPPORT	1				
2	K710 0108 020	Fボルト	BOLT	11	M8*20(7T)			
3	3570 3015 001	レバー	LEVER	1		D	NO.7301402 -	
4	3570 3021 000	レバー	LEVER	1		D	NO.7301402 -	
5	F301 0108 000	Fナット	NUT	16	M8			
6	3570 3023 000	ピン	PIN	1				
7	3570 3024 100	グリップ	GRIP	1				
8	K710 0110 020	Fボルト	BOLT	2				
9	3570 3025 000	リンク	LINK	1				
10	0796 0202 315	DUブッシュ	BUSHING	2				
11	0796 0161 815	DUブッシュ	BUSH	6	16*18*15			
12	0350 0162 034	PW	WASHER	1	20*34*3.2			
13	0740 0002 000	リング	RING	1	S20			
14	3570 3031 000	リンク	LINK	2				
15	3570 3035 000	ピン	PIN	1				
16	K110 0108 016	Fボルト	BOLT	1	M8*16			
17	3570 3059 000	ボルト	BOLT	2	M8	D	NO.7301402 -	
18	3408 5008 000	リンクボール	JOINT,BALL	6	M8			
19	A301 0108 003	ナット	NUT	10	M8			
20	3522 4341 000	リンクボール	JOINT,BALL	4	M8L			
21	A301 2108 003	ナット	NUT	4	M8L			
22	3672 4625 000	タイロッド	TIEROD	2				
23	3570 3085 000	ブラケット	BRACKET	2		D	NO.7301402 -	
24	0741 0002 800	リング	RING	4	H28	D	NO.7301402 -	
25	3570 3038 000	ボルト	BOLT	2				



見出	部品番号	部品名称		個数	型 寸	互換性	適用号機	備 考
NO.	PART NO.	PART NAME		Q'ty	DESCRIPTION	R/P	FROM ~ UP TO SERIAL NO.	REMARKS
26	3570 3058 000	スプリング	SPRING	2		D	NO.7301402 -	
27	3570 3081 000	プレート	PLATE	1		D	NO.7301402 -	
28	3570 3048 000	カバー	COVER	1				
29	K710 0108 012	Fボルト	BOLT	4				
30	5313 1066 000	エプトシーラー	INSULATOR	2				
31	3570 3051 000	ブラケット	BRACKET	1				Parts for CE Making
32	0350 0160 828	PW	WASHER	4	8*28*3.0	D	NO.7301402 -	
33	0350 0141 022	PW	WASHER	4	10*22*1.6	D	NO.7301402 -	
34	0523 0110 000	スナップピン	PIN SNAP	2		D	NO.7301402 -	



ケーブルボックス		油圧スイッチ		作業灯	
1	2R	1	2R	1	2R
2	2B	2	2B	2	2B
3	3A	3	3A	3	3A
4	4A	4	4A	4	4A
5	5A	5	5A	5	5A

ホーン		ケーブルボックス	
1	2R	1	2R
2	2B	2	2B
3	3A	3	3A
4	4A	4	4A
5	5A	5	5A

色の意味は...

- 黒色 W
- 白色 B
- 赤色 R
- 黄色 Y
- 緑色 G
- 青色 B
- 紫色 P
- 灰色 N
- 不明記号

物の意味...

- 灯
- モーター
- ポンプ
- シリンダー
- リレー
- スイッチ
- ランプ

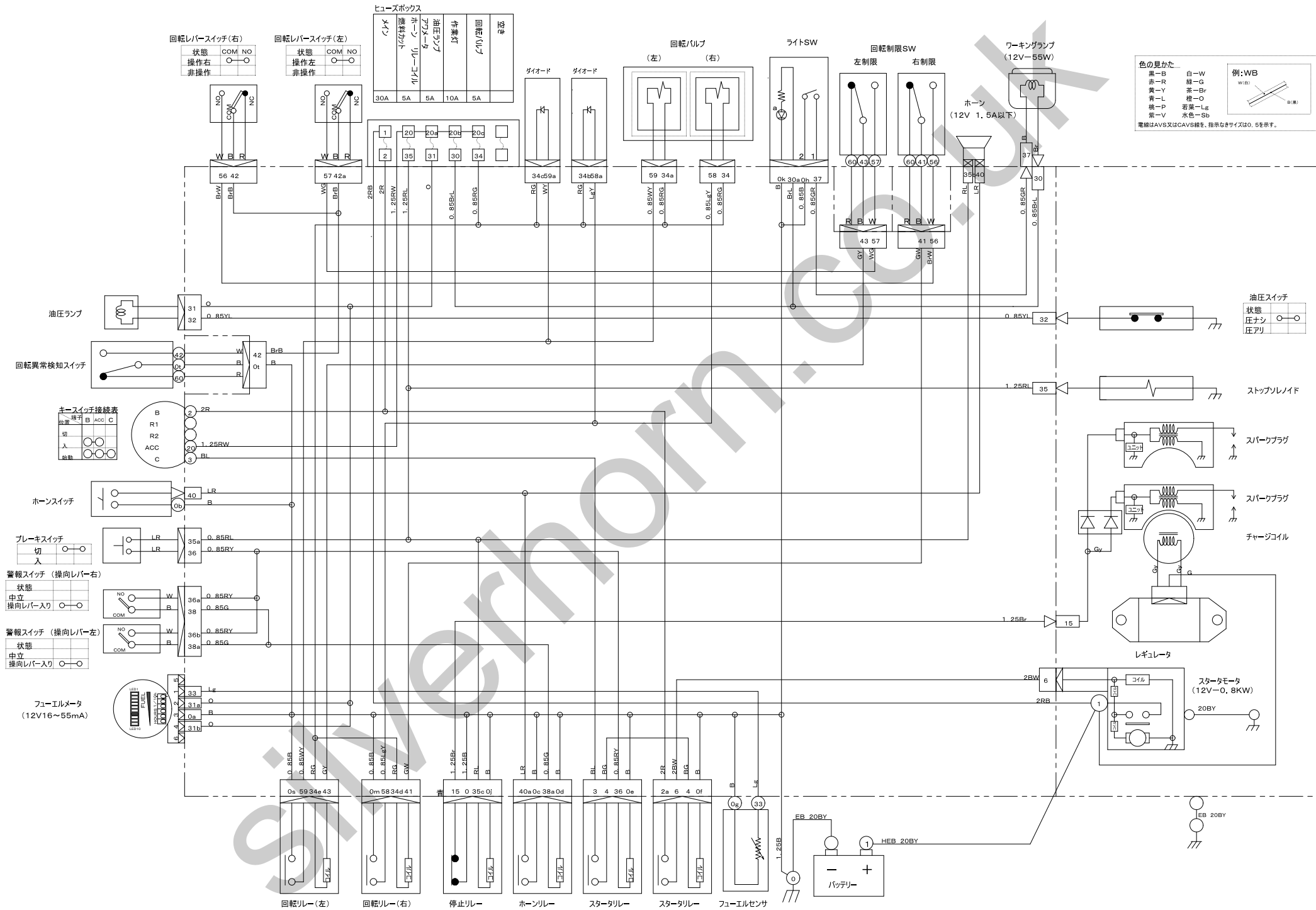
油圧スイッチ

状態

圧力

圧力

# 3570 0711 000 ダイアグラム 回転ダンブ (DIAGRAM Slewing & Dumping) - NO.7300493



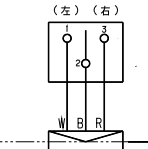
3570 0711 001 ダイアグラム 回転ダンブ (DIAGRAM Slewing & Dumping) NO.7300494 -

方向	1	2	3
左	○	○	
中			
右			○

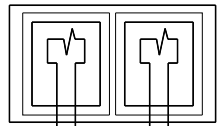
ヒューズボックス

メ	應	ア	作	回	空
イン	リ	油	業	転	き
ン	レ	圧	灯	パ	
コ	イ	ラ		ル	
ト	ン	ン		ブ	
リ	タ				
30A	5A	5A	10A	5A	

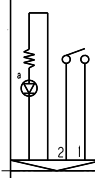
△ 回転レバースイッチ



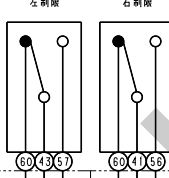
回転バルブ (左) (右)



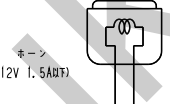
ライトSW



回転制限SW



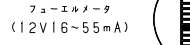
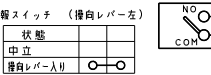
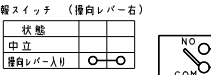
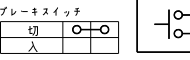
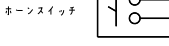

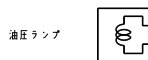
ワーキングランプ (12V-5.5W)



色の見かた

赤-R	白-W	例: WB
青-Y	緑-G	
黄-L	茶-Br	
黒-P	橙-O	
紫-V	若葉-Lg	
	水色-Sb	

電線径AVS又はCAVS線も、表示サイズは0.5を指示。



ストップソレノイド

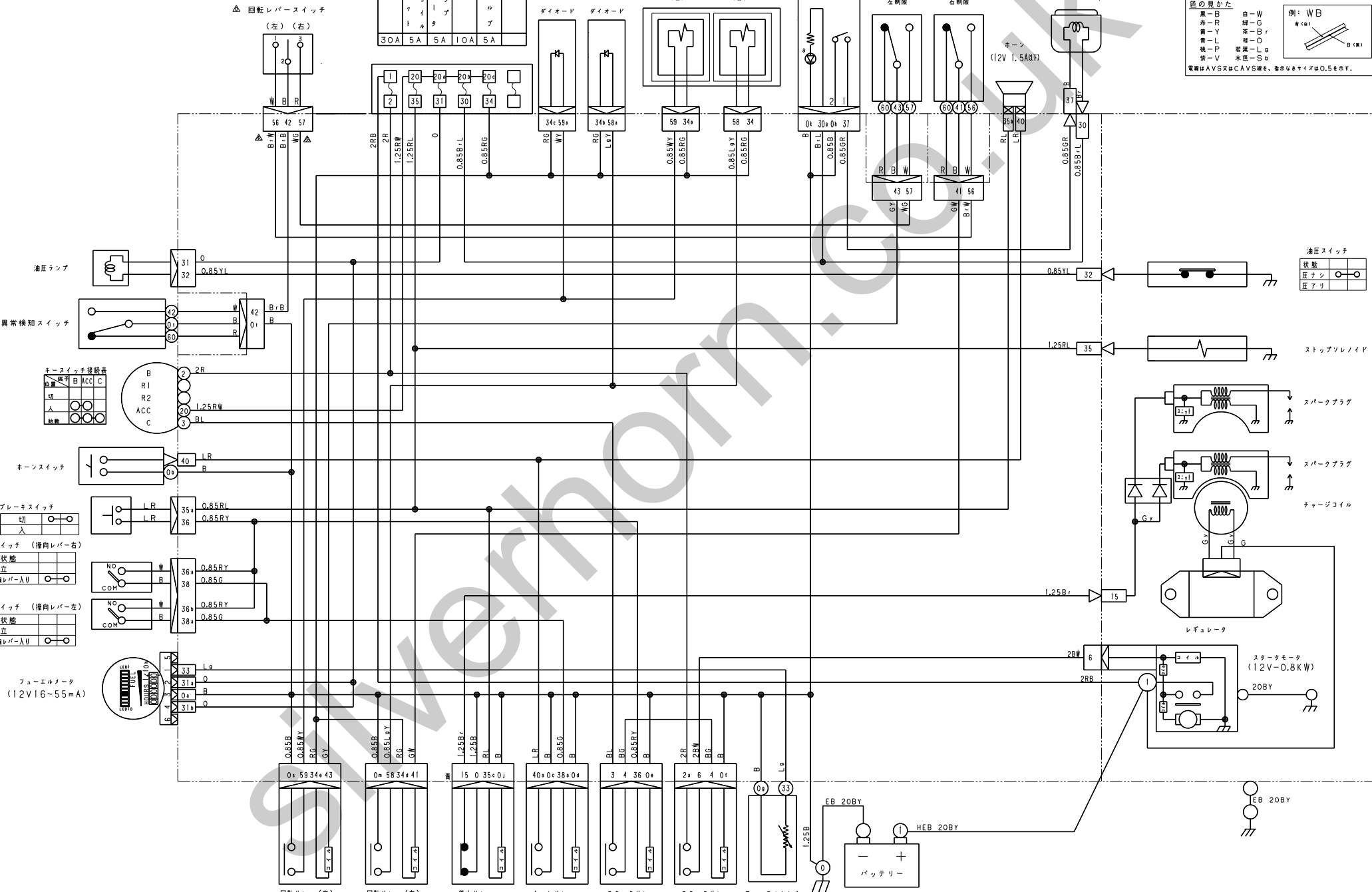
スパークプラグ

スパークプラグ

チャージコイル

レギュレータ

スタータモータ (12V-0.8KW)



回転リレー (左)

回転リレー (右)

停止リレー

ホーンリレー

スタータリレー

スタータリレー

フェューエルメータ

バッテリー

HEB 20BY